



FUNDAÇÃO /
SECRETARIA DE
SAÚDE



PREFEITURA DE
RioClaro

Audiência Pública - 1º Quadr. 2020

Lei Complementar nº 141/2012

Seções:

I – Montante de Recursos aplicados no período

II – Auditorias

III – Oferta e produção de serviços

Prefeito: João Teixeira Junior

Secretário de Saúde / Presidente da Fundação Municipal de Saúde: Maurício Monteiro



SUMÁRIO

I – Montante dos Recursos aplicados

Relatório da Receita	Pág. 07
Gráfico 1.1	Pág. 08
Emendas	Pág. 09
Despesas por Fonte de Recurso	Pág. 10
Gráfico 1.2	Pág. 11
Despesas por Bloco	Pág. 12
Gráfico 1.3	Pág. 13
Gastos com Pessoal	Pág. 14
Gráfico 1.4	Pág. 15
Dívida	Pág. 16
Gráfico 1.5	Pág. 17
Posição Financeira	Pág. 18
Gráfico 1.6	Pág. 19
Relatório de Medicamentos	Pág. 20
Gráfico 1.7	Pág. 21
Aplicação em Saúde	Pág. 22
Gráfico 1.8	Pág. 23



II – Auditorias

Ouvidoria	Pág. 25
Gráfico 2.1	Pág. 26
Serviços Conveniados	Pág. 27
Irmandade Santa Casa de Misericórdia	Pág. 27
Gráfico 2.2	Pág. 28
APAE	Pág. 29
Cirurgias Eletivas.....	Pág. 30
Comissões	Pág. 34

III – Oferta e Produção de Serviços

Produtividade da Atenção Básica.....	Pág. 36
Unidades Básicas de Saúde	Pág. 36
Gráfico 3.1	Pág. 42
Gráfico 3.2	Pág. 43
Unidades de Saúde da Família	Pág. 44
Gráfico 3.3	Pág. 64
Gráfico 3.4	Pág. 65
Unidades Administrativas e de Apoio	Pág. 66
NASF	Pág. 67
Produtividade da Urgência / Emergência.....	Pág. 68
Gráfico 3.5	Pág. 75
Micro Região	Pág. 76
Gráfico 3.6	Pág. 77
Pronto Socorro Municipal Integrado	Pág. 78



Gráfico 3.7	Pág. 78
Produtividade do Centro de Controle de Zoonoses.....	Pág. 79
Saúde Mental	Pág. 81
Centro de Habilitação Infantil (CHI).....	Pág. 84
Centro de Especialidades de Apoio e Diagnóstico (CEAD).....	Pág. 86
Serviço de Atendimento Domiciliar (SAD).....	Pág. 87
Serviço Especializado em Prevenção e Assistência (SEPA)	Pág. 88
Saúde Bucal (CEO)	Pág. 89
Centro de Referência em Saúde do Trabalhador (CEREST)	Pág. 90
Vigilância Sanitária	Pág. 92
Vigilância Epidemiológica	Pág. 93
Estatísticas de Vacinação	Pág. 94
Gráfico 3.8	Pág. 95
Oferta de Exames de Raio-X	Pág. 96
Gráfico 3.9	Pág. 96
Oferta de Exames Laboratoriais	Pág. 97
Gráfico 3.10	Pág. 97
Laboratório Municipal	Pág. 98
Exames Contratados.....	Pág. 99
Gráfico 3.11	Pág. 100
Remoções	Pág. 101
Gráfico 3.12	Pág. 102
Produtividade do SESMT	Pág. 103



Fundação/Secretaria Municipal de Saúde
Prefeitura Municipal de Rio Claro



Produtividade do NESTD	Pág. 105
Conselho Municipal de Saúde	Pág. 113
Endereço e Telefone das unidades	Pág. 115



Fundação/Secretaria Municipal de Saúde
Prefeitura Municipal de Rio Claro



I - Montante de Recursos aplicados



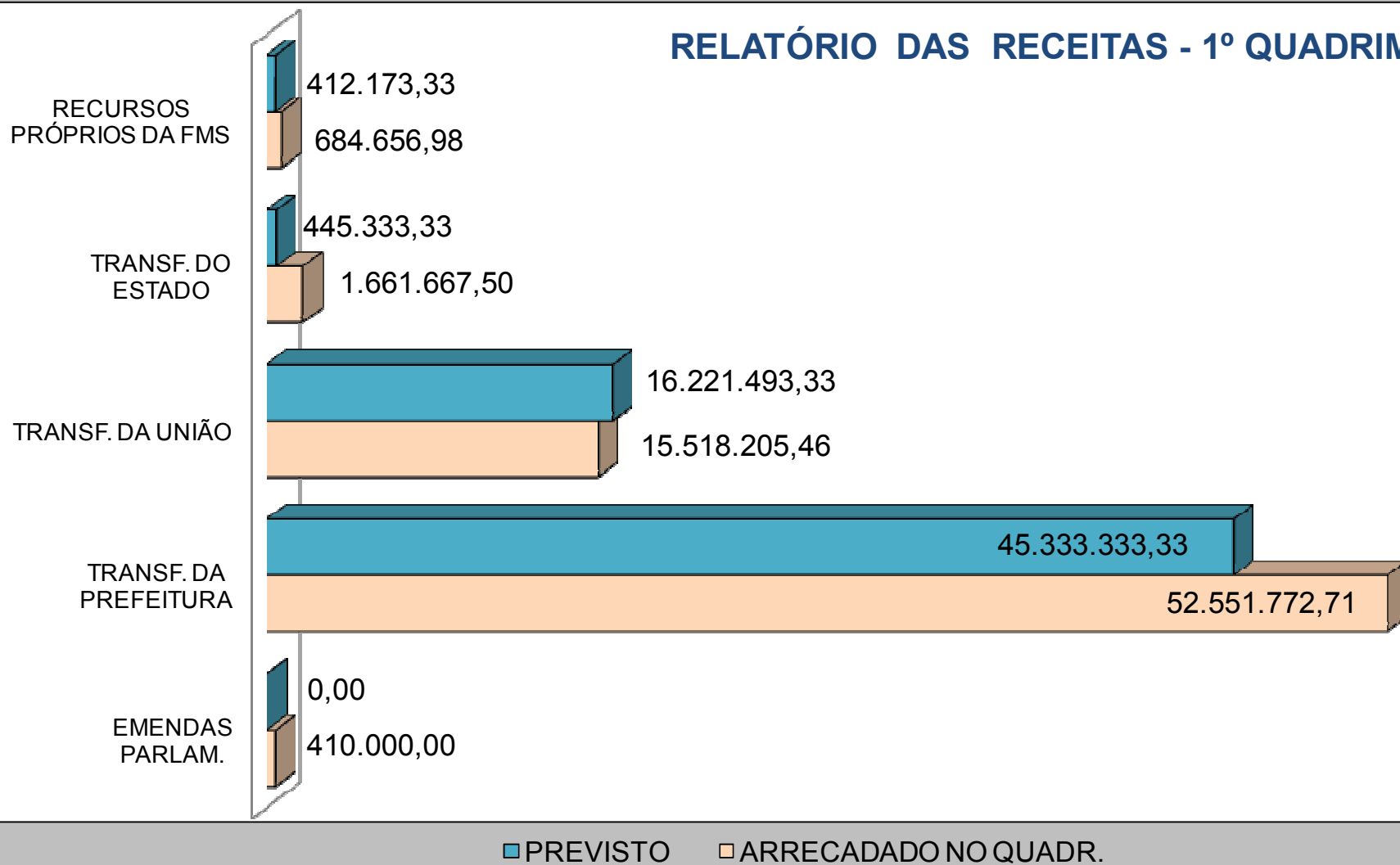
RELATÓRIO DA RECEITA

1º QUADRIMESTRE - 2020			
RECEITAS	PREVISÃO ANUAL	PREVISÃO QUADR.	ARRECADADA
RECURSOS PRÓPRIOS DA FMS	1.236.520,00	412.173,33	684.656,98
REC. TRIBUTÁRIA	916.000,00	305.333,33	613.296,42
REC. PATRIMONIAL	105.000,00	35.000,00	33.897,45
REC. DIVERSAS	215.520,00	71.840,00	37.463,11
TRANSF. DA UNIÃO	48.664.480,00	16.221.493,33	15.518.205,46
ATENÇÃO BÁSICA	11.020.860,00	3.673.620,00	2.859.426,51
MÉDIA E ALTA COMPL.	35.236.840,00	11.745.613,33	11.479.922,03
VIGILÂNCIA EM SAÚDE	1.575.600,00	525.200,00	507.792,52
ASSIST. BÁSICA FARMAC.	711.180,00	237.060,00	261.470,40
GESTÃO	20.000,00	6.666,67	0,00
RECURSO COVID-19	0,00	0,00	409.594,00
INVESTIMENTO	100.000,00	33.333,33	0,00
TRANSF. DO ESTADO	1.336.000,00	445.333,33	1.661.667,50
ATENÇÃO BÁSICA	704.000,00	234.666,67	0,00
MÉDIA E ALTA COMPL.	240.000,00	80.000,00	0,00
VIGILÂNCIA EM SAÚDE	180.000,00	60.000,00	0,00
ASSIST. BÁSICA FARMAC.	102.000,00	34.000,00	23.291,50
GESTÃO	10.000,00	3.333,33	0,00
RECURSO COVID-19	0,00	0,00	1.638.376,00
INVESTIMENTO	100.000,00	33.333,33	0,00
TRANSF. DA PREFEITURA	136.000.000,00	45.333.333,33	52.551.772,71
EMENDAS PARLAMENTARES	0,00	0,00	410.000,00
ESTADO	0,00	0,00	210.000,00
UNIÃO	0,00	0,00	200.000,00
TOTAL	187.237.000,00	62.412.333,33	70.826.302,65



Gráfico 1.1

RELATÓRIO DAS RECEITAS - 1º QUADRIMESTRE





EMENDAS

FEDERAL: EMENDAS 2020 – 1º QUADRIMESTRE			
PARLAMENTAR	VALOR	FINALIDADE	SITUAÇÃO
MIGUEL LOMBARDI	R\$ 350.000,00	Custeio AB	Depositado
ENRICO MISASI	R\$ 250.000,00	Custeio AB	Depositado
MARA GABRILLI	R\$ 200.000,00	Custeio Assist. Hospitalar	Depositado
DAVID SOARES	R\$ 100.000,00	Custeio Assist. Hospitalar	Depositado
LUIZ FLAVIO GOMES	R\$ 44.500,00	Custeio Assist. Hospitalar	Depositado
FAUSTO PINATO	R\$ 150.000,00	Custeio Assist. Hospitalar	Depositado
ALEXANDRE FROTA	R\$ 100.000,00	Custeio Assist. Hospitalar	Depositado
MIGUEL LOMBARDI	R\$ 150.000,00	Estrutura Atenção Especial	Em análise
VICENTINHO	R\$ 100.000,00	Estrutura Atenção Básica	Em análise
LUIZ FLAVIO GOMES	R\$ 155.500,00	Custeio Assist. Hospitalar	Em análise
TOTAL	R\$ 1.600.000,00		

ESTADUAL: EMENDAS 2020 – 1º QUADRIMESTRE			
PARLAMENTAR	VALOR	FINALIDADE	SITUAÇÃO
SARG. NERY	R\$ 50.000,00	Psicina CHI	Depositado
PROF. KENNY	R\$ 150.000,00	Reforma CHI	Depositado
TOTAL	R\$ 200.000,00		
TOTAL GERAL EMENDAS 2020		R\$ 1.800.000,00	

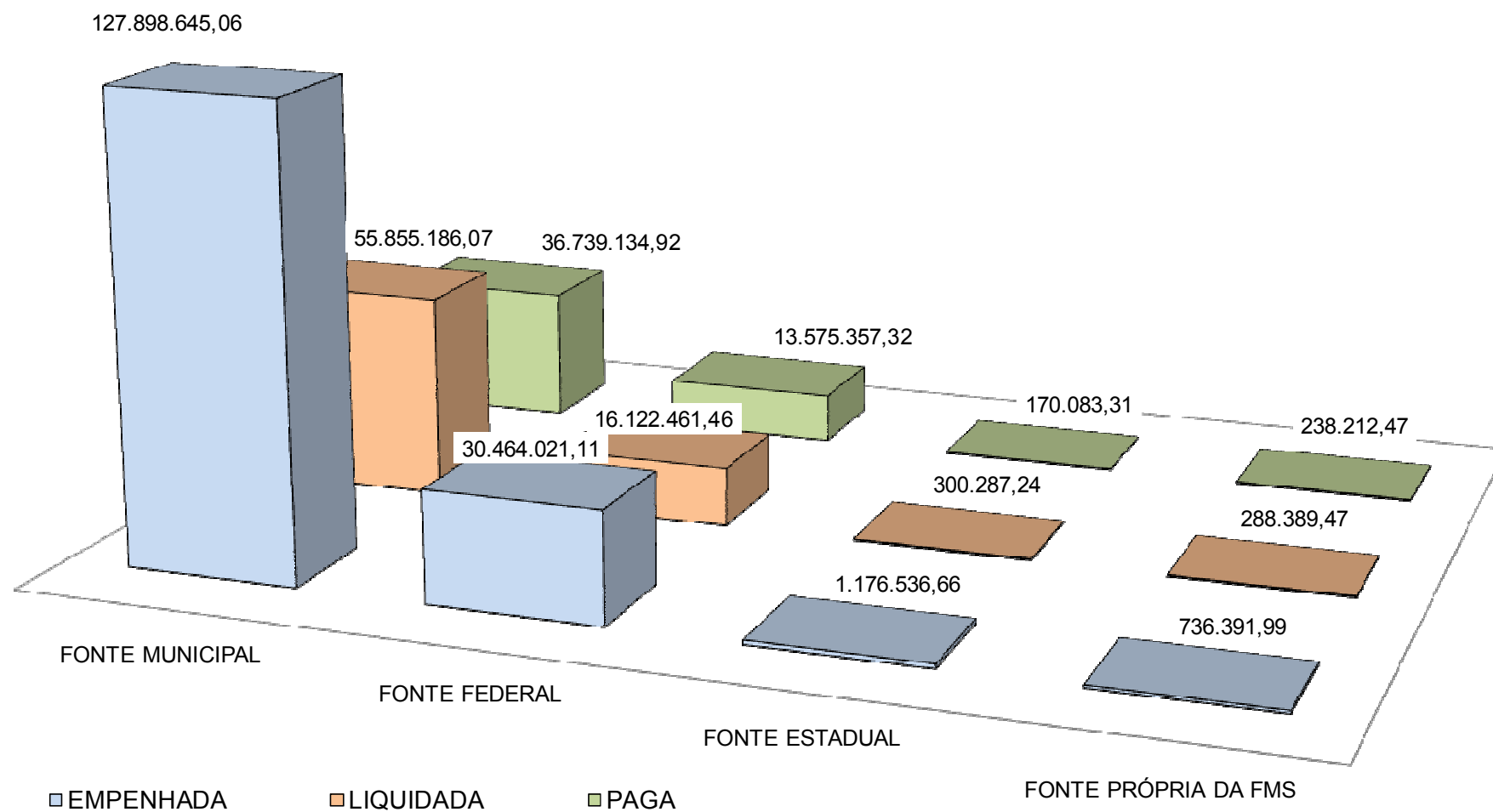


DESPESAS POR FONTE DE RECURSO

1º QUADRIMESTRE - 2020			
CLASSIFICAÇÃO DAS DESPESAS	NO QUADRIMESTRE		
	EMPENHADA	LIQUIDADA	PAGA
FONTE MUNICIPAL	127.898.645,06	55.855.186,07	36.739.134,92
FONTE FEDERAL	30.464.021,11	16.122.461,46	13.575.357,32
FONTE ESTADUAL	1.176.536,66	300.287,24	170.083,31
FONTE PRÓPRIA DA FMS	736.391,99	288.389,47	238.212,47
TOTAL GERAL NO ANO	160.275.594,82	72.566.324,24	50.722.788,02

Gráfico 1.2

EXECUÇÃO ORÇAMENTÁRIA- 1º QUADR. - 2020

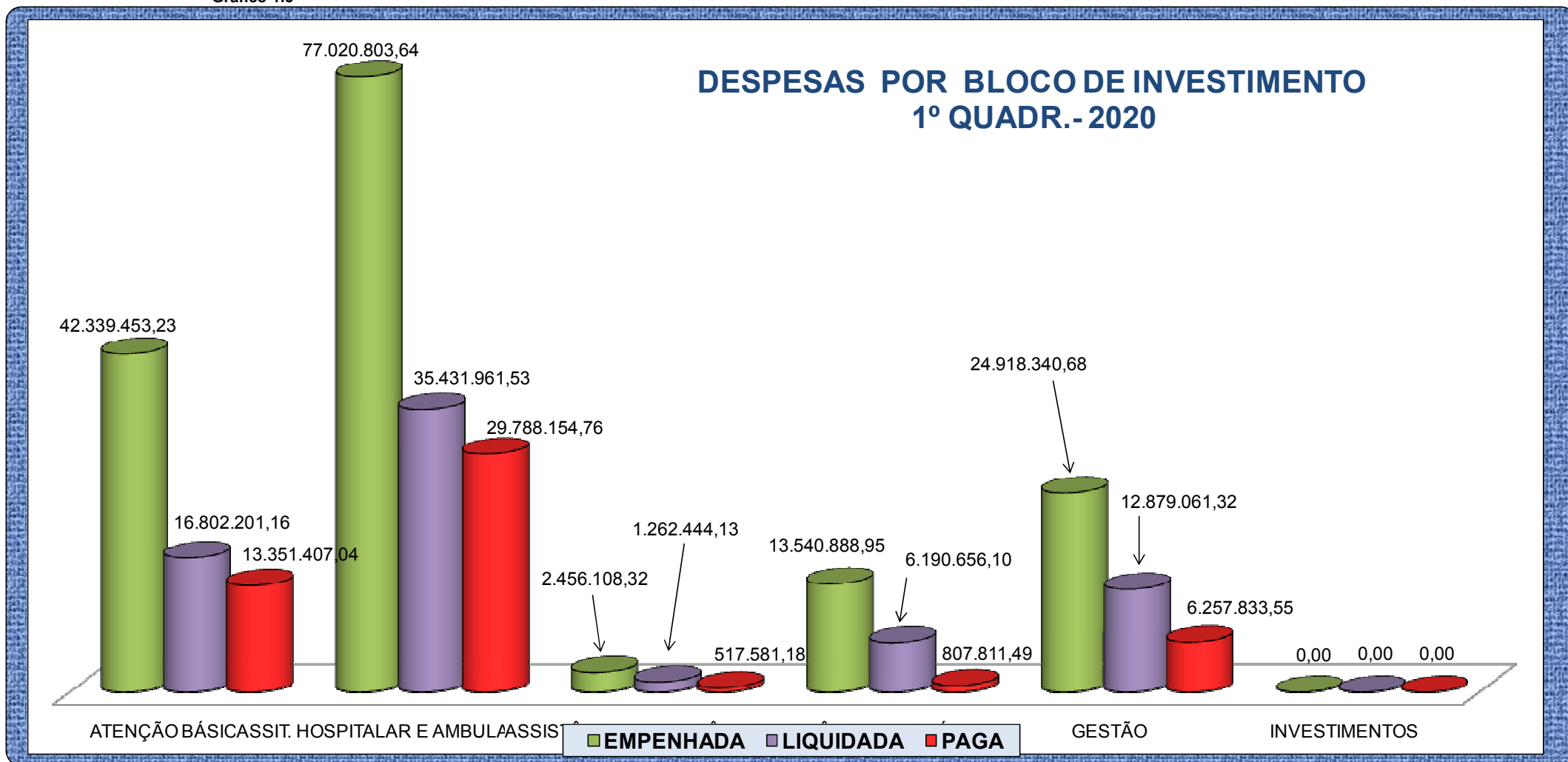




DESPESAS POR BLOCO

1º QUADRIMESTRE - 2020			
CLASSIFICAÇÃO DAS DESPESAS	NO QUADRIMESTRE		
	EMPENHADA	LIQUIDADA	PAGA
ATENÇÃO BÁSICA	42.339.453,23	16.802.201,16	13.351.407,04
ASSIT. HOSP. E AMBULAT. (MAC)	77.020.803,64	35.431.961,53	29.788.154,76
ASSISTÊNCIA FARMACÊUTICA	2.456.108,32	1.262.444,13	517.581,18
VIGILÂNCIA EM SAÚDE	13.540.888,95	6.190.656,10	807.811,49
GESTÃO	24.918.340,68	12.879.061,32	6.257.833,55
INVESTIMENTOS	0,00	0,00	0,00
TOTAL GERAL NO ANO	160.275.594,82	72.566.324,24	50.722.788,02

Gráfico 1.3

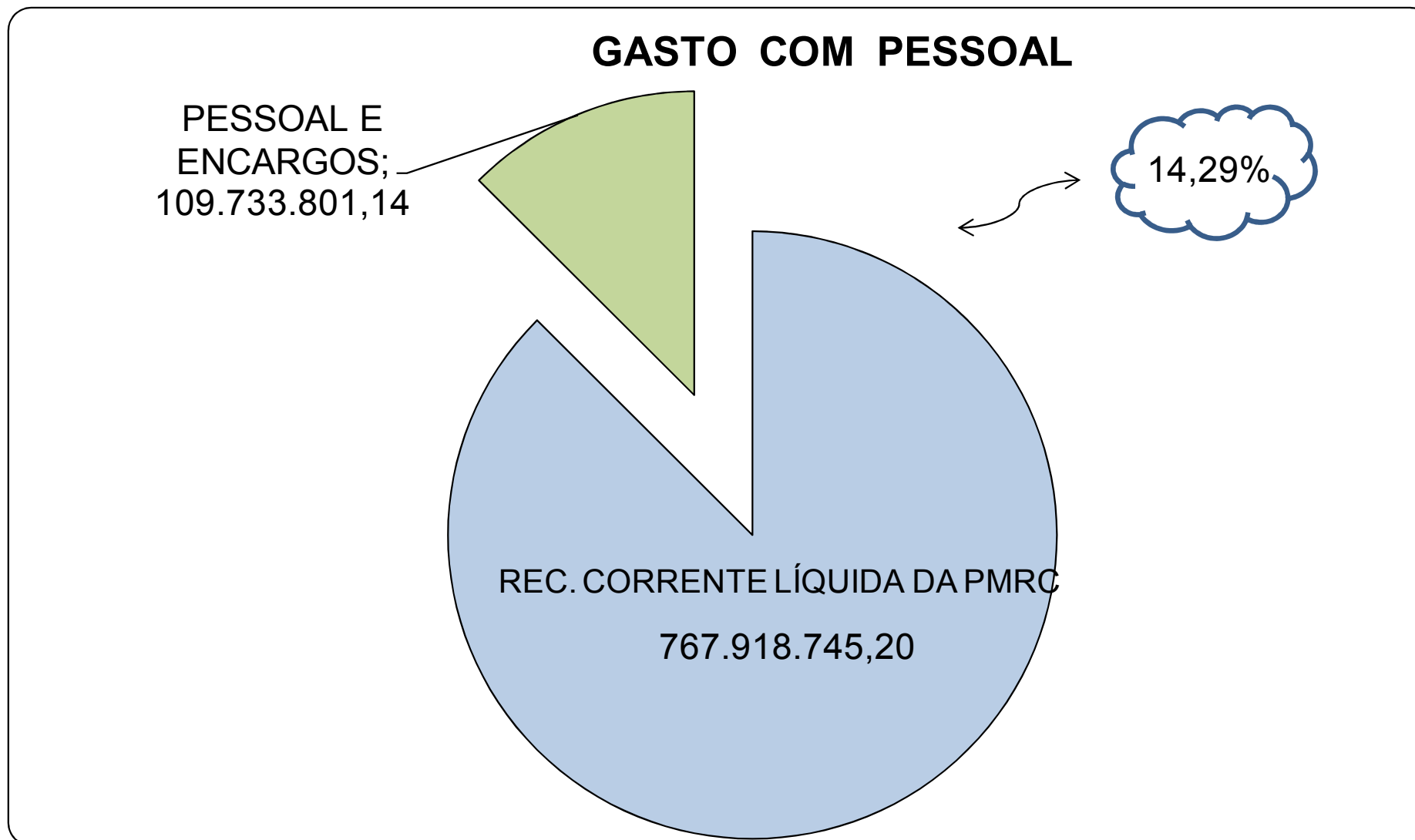




GASTOS COM PESSOAL

1º QUADRIMESTRE - 2020	
DESCRIÇÃO	NO ANO
PESSOAL E ENCARGOS	109.733.801,14
RECEITA CORRENTE LÍQUIDA DO MUNICÍPIO	767.918.745,20
EM %	14,29%
FUNCIONÁRIOS ATIVOS	1.421
FUNCIONÁRIO INATIVOS	50
TOTAL	1.471

Gráfico 1.4





RELATÓRIO DA DÍVIDA TOTAL

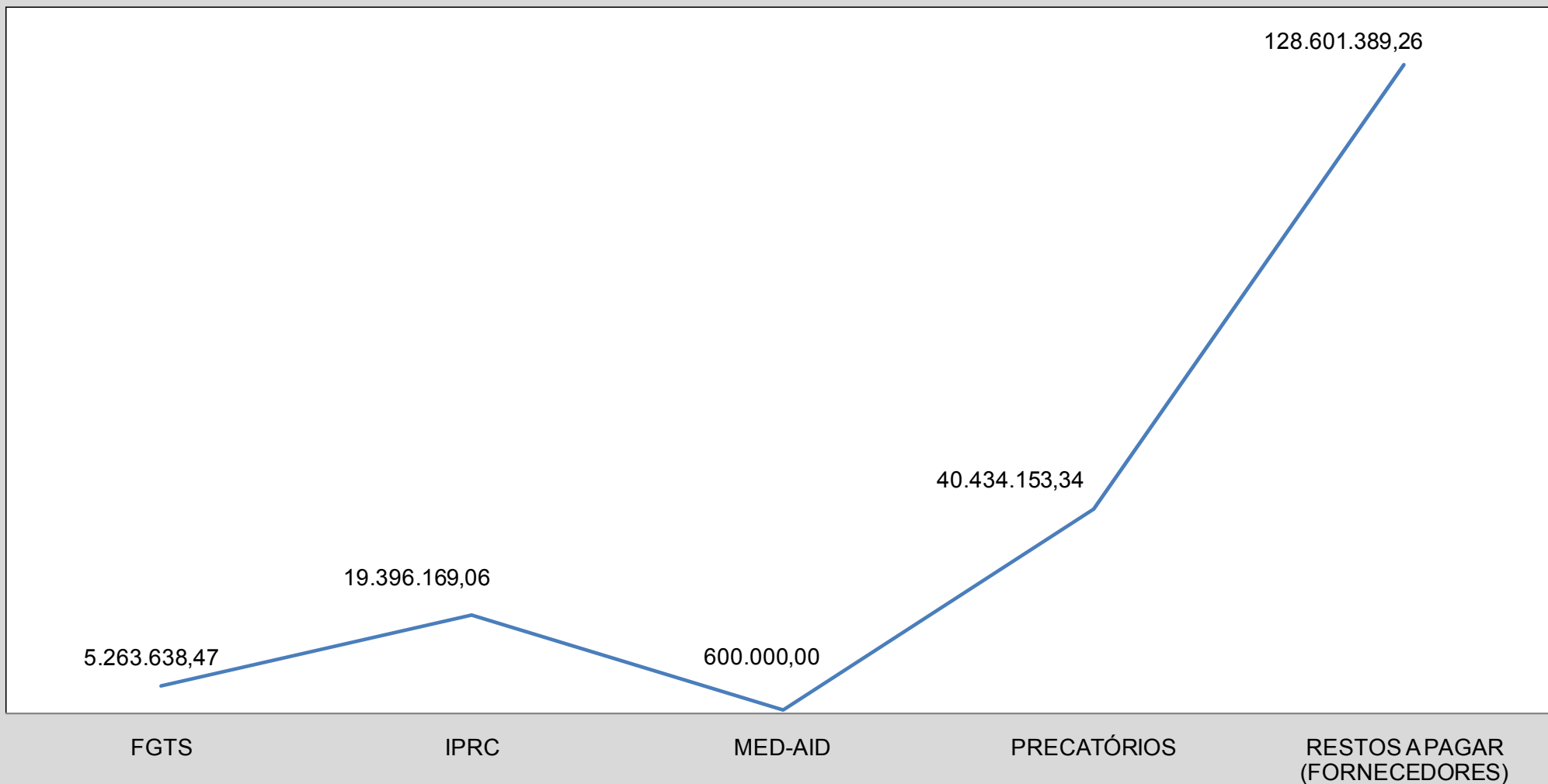
(Posição em 30/04/2020)

1º QUADRIMESTRE - 2020		
DÍVIDA	PAGO	SALDO A PAGAR
FGTS	207.940,36	5.263.638,47
IPRC	145.517,88	19.396.169,06
MED-AID	801.500,00	600.000,00
PRECATÓRIOS	2.174.126,25	40.434.153,34
RESTOS A PAGAR (FORNECEDORES)	18.270.067,42	128.601.389,26
TOTAL	21.599.151,91	194.295.350,13



Gráfico 1.5

POSIÇÃO DA DÍVIDA - 1º QUADRIMESTRE 2020






POSIÇÃO FINANCEIRA

1º QUADRIMESTRE - 2020	
FONTES	NO QUADR.
F.01 = RECURSOS DA PREF. =	2.250.949,83
F.02 = RECURSOS DO ESTADO =	719.053,01
F.04 = RECURSOS PRÓPRIOS =	263.329,41
F.05 = RECURSOS DA UNIÃO =	10.019.345,24
TOTAL EM 30/04/2020	13.252.677,49

Gráfico 1.6



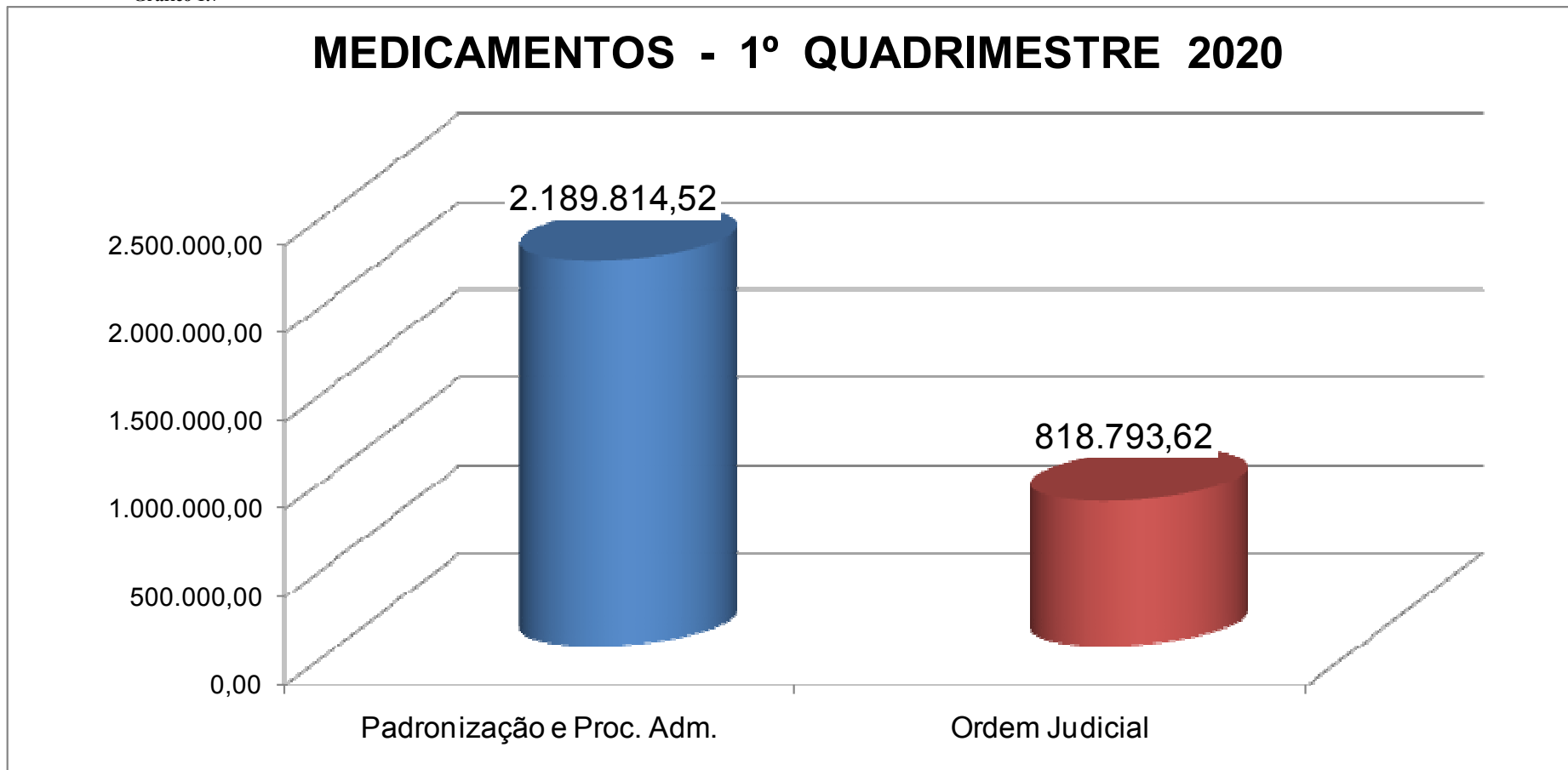


RELATÓRIO DE MEDICAMENTOS

1º QUADRIMESTRE 2020	
DESCRIÇÃO	NO QUADR.
MEDICAMENTOS DA PADRONIZAÇÃO	2.189.814,52
MEDICAMENTOS DE PROC. ADMINISTRATIVO	
MATERIAIS DE PROC. ADMINIST.	
MEDICAMENTOS DE ORDEM JUDICIAL	818.793,62
MATERIAIS DE ORDEM JUDICIAL	
TOTAL	3.008.608,14



Gráfico 1.7



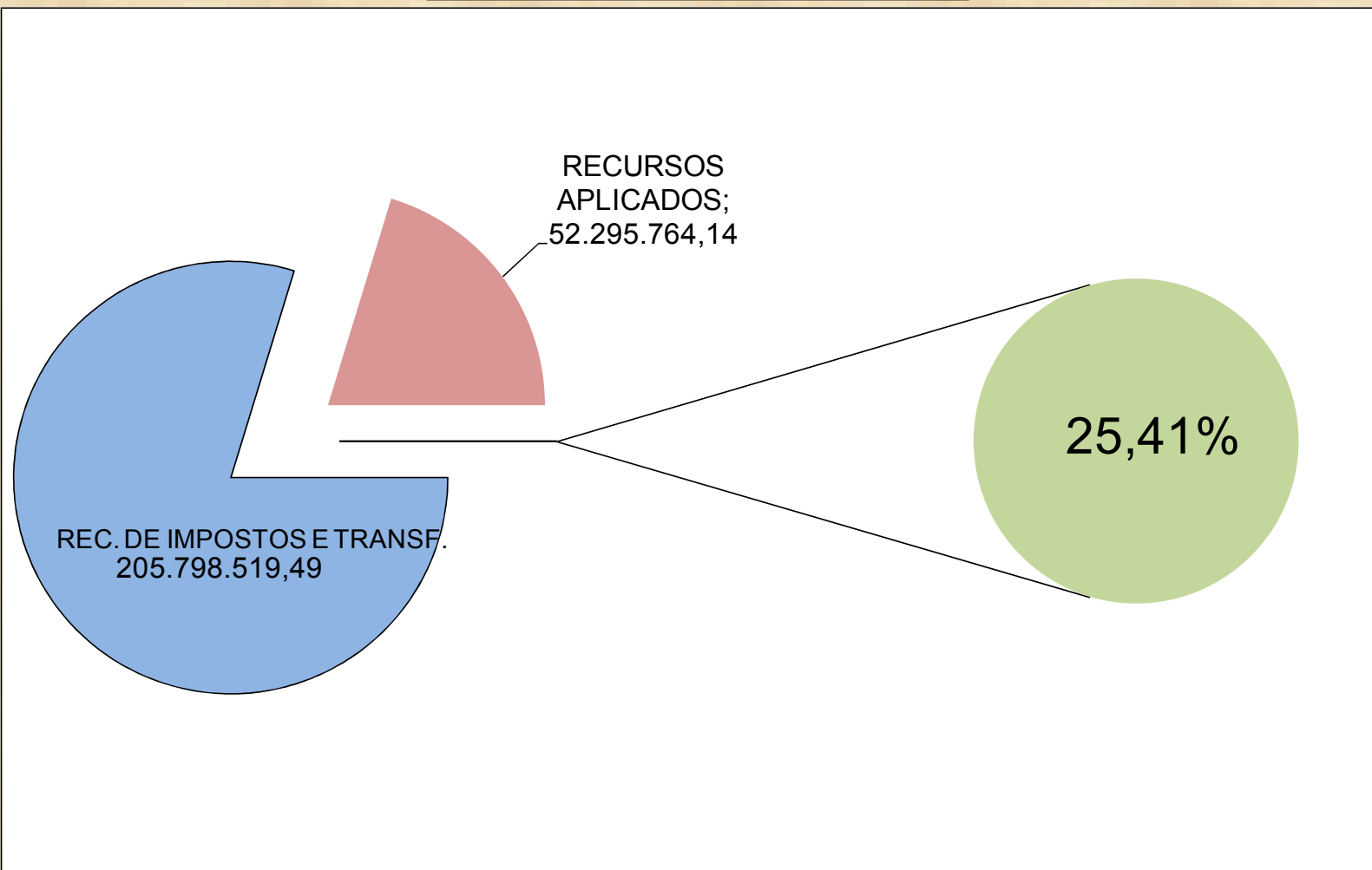


APLICAÇÃO EM SAÚDE

1º QUADRIMESTRE - 2020	
DESCRIÇÃO	ANUAL
RECEITAS DE IMPOSTOS	205.798.519,49
APLICAÇÃO MÍNIMA (15 %)	30.869.777,92
RECURSOS PRÓPRIOS APLICADOS	55.855.186,07
DEDUÇÕES (-)	3.559.421,93
TOTAL APLICADO	52.295.764,14
PERCENTUAL DE APLICAÇÃO EM SAÚDE	25,41%

Gráfico 1.8

APLICAÇÃO EM SAÚDE





Fundação/Secretaria Municipal de Saúde
Prefeitura Municipal de Rio Claro



II - Auditorias

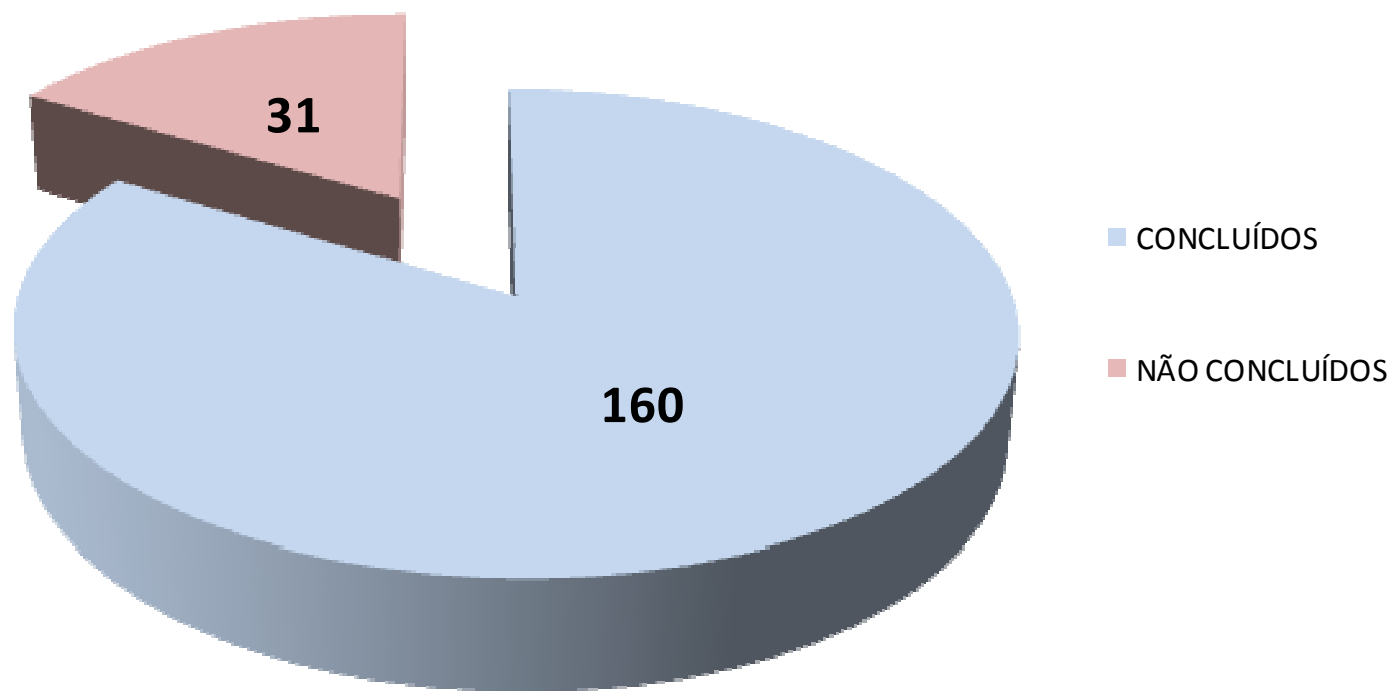


OUVIDORIA

1º QUADRIMESTRE - 2020				
Nº DE OCORRÊNCIAS		RESOLUTIVIDADE		
TIPOS	1º QUADR.	1º QUADR.		
	QUANT.	QUANT.	%	
EMAIL	15	CONCLUÍDOS	160	84%
TELEFONE	135	NÃO CONCLUÍDOS	31	16%
PESSOALMENTE	19	TOTAL	191	100%
OUVIDORIA DO MUNICÍPIO	12			
OUVIDORIA SUS/MS	10			
TOTAL	191			

Gráfico 2.1

OUVIDORIA - 1º QUADRIMESTRE



TOTAL DE OCORRÊNCIAS: 191



SERVIÇOS CONVENIADOS

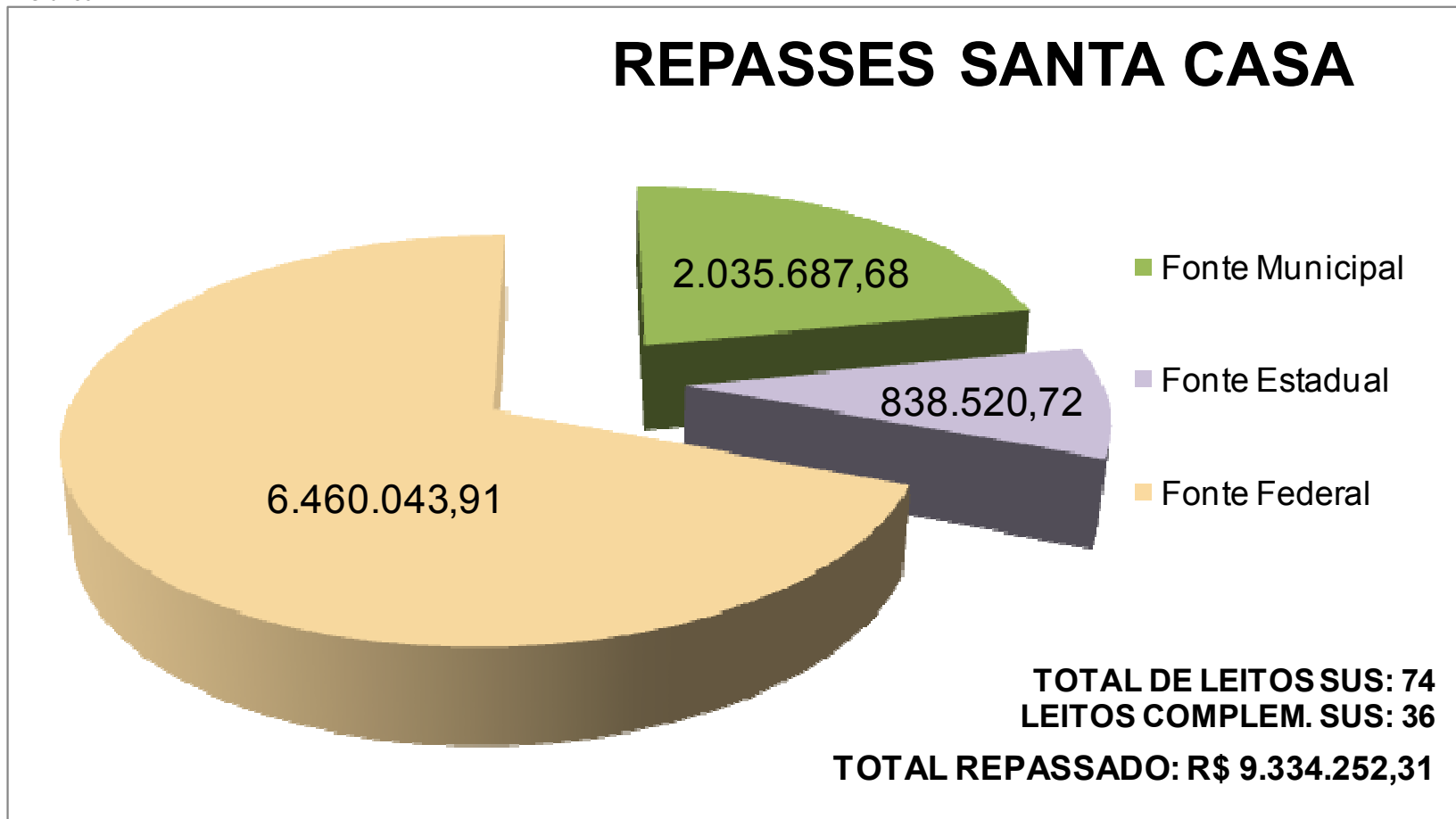
1º QUADRIMESTRE - 2020			
CONTRATADA : IRMANDADE DA SANTA CASA DE MISERICÓRDIA DE RIO CLARO			
DISPONIBILIDADE DE LEITOS:			
LEITOS POR ESPECIALIDADES	EXISTENTES	SUS	NÃO SUS
Cirúrgicos	47	20	27
Clínicos	28	15	13
Obstétricos	28	22	6
Pediátricos	16	12	4
Crônicos	2	2	-
Pneumologia Sanitária	1	1	-
Psiquiatria	2	2	-
Sub – Total (1)	124	74	50
LEITOS COMPLEMENTARES	EXISTENTES	SUS	NÃO SUS
Unidade de Isolamento	3	2	1
UTI Adulto - Tipo II	30	20*	10
Unidade de Cuidados Intermediários Neonatal Canguru - Ucinca	2	2	0
UTI Neonatal – Tipo II	6	5	1
Unidade de Cuidados Intermediários Neonatal Convencional - Ucinco	8	5	3
UTI Pediátrica - Tipo II	2	2	0
Sub – Total (2)	51	36	15
TOTAL GERAL	175	110	65

* Desses 20 leitos de UTI Adulto-SUS, 10 leitos são exclusivos para pacientes do COVID-19.

VALORES REPASSADOS - SANTA CASA	
TIPOS	PAGO NO 1º QUADR. 2020
Repasse Fonte Municipal	R\$ 2.035.687,68
Repasse de Fonte Estadual	R\$ 838.520,72
Repasse Fonte Federal	* R\$ 6.460.043,91
TOTAL	R\$ 9.334.252,31

*Falta o repasse da parcela pós-fixada da competência abril/2020, está em processamento, pois o prazo para envio ao MS é até 26/05/2020

Gráfico 2.2





SERVIÇOS CONVENIADOS

APAE	
1º QUADR. 2020	
REPASSES (F. FEDERAL)	81.634,08



SERVIÇOS CONVENIADOS – CIRURGIAS ELETIVAS

1º QUADRIMESTRE - 2020			
CONTRATADA : HOSPITAL SANTA FILOMENA			
CIRURGIAS ELETIVAS - CONTRATO DA PREFEITURA MUNICIPAL DE RIO CLARO E O HOSPITAL SANTA FILOMENA REFERENTE A DÍVIDA ATIVA			
PROCEDIMENTOS	QUANT	VL.R. UNIT.	TOTAL PG.
HEMORRÓIDECTOMIA	3	R\$ 947,82	R\$ 2.843,46
HÉRNIA UMBILICAL	4	R\$ 1.650,00	R\$ 6.600,00
HÉRNIA INCISIONAL	2	R\$ 1.619,76	R\$ 3.239,52
HÉRNIA INGUINAL CRURAL UNILATERAL	13	R\$ 1.650,00	R\$ 21.450,00
HÉRNIA EPIGÁSTRICA	3	R\$ 1.679,67	R\$ 5.039,01
COLECISTECTOMIA	4	R\$ 2.100,00	R\$ 8.400,00
HISTERECTOMIA TOTAL	11	R\$ 2.400,00	R\$ 26.400,00
COLPOPERINEOPLASTIA	1	R\$ 1.417,29	R\$ 1.417,29
TOTAL	41		R\$ 75.389,28

* Na competência abril/2020, não houve a realização de cirurgias eletivas em virtude do Decreto Municipal, por conta da pandemia do corona vírus- Covid-19.



1º QUADRIMESTRE - 2020			
HOSPITAL REGIONAL DE PIRACICABA			
CIRURGIAS ELETIVAS			
PROCEDIMENTOS		QUANT	TOTAL
OTORRINO	ADENOIDECTOMIA	3	29
	AMIGDALECTOMIA	3	
	AMIGDALECTOMIA C/ ADENOIDECTOMIA	8	
	SEPTOPLASTIA P/ CORREÇÃO DE DESVIO	15	
ORTOPEDIA	ARTRODESE DE PEQUENAS ARTICULAÇÕES	1	18
	ARTROPLASTIA TOTAL DE JOELHO REVISÃO RECONSTRUÇÃO	2	
	ARTROPLASTIA TOTAL PRIMÁRIA DE JOELHO	1	
	ARTROPLASTIA TOTAL PRIMÁRIA DO QUADRIL NÃO CIMENTADA HIBRIDA	2	
	OSTEOTOMIA DE OSSOS LONGOS EXCETO DA MÃO E DO PÉ	1	
	RECONSTRUÇÃO DE POLIA TENDINOSA DOS DEDOS DA MÃO	1	
	REPARO DE ROTURA DO MANGUITO ROTADOR (INCLUI PROCEDIMENTOS DESCOMPRESSIVOS)	2	
	RESSECÇÃO DE CISTO SINOVIAL	1	
	TENOMIORRAFIA	1	
	TENOMIORRAFIA ÚNICA EM TUNEL OSTEO FIBROSO	1	
	TENOSINOVECTOMIA DE MÃO OU PUNHO	1	
	TRATAMENTO CIRURGICO DE DEDO EM GATILHO	1	
SINDROME COMPRESSIVA EM TUNEL OSTEO FIBROSO AO NIVEL DO CARPO	3		
BUCO MAXILO	OSTEOTOMIA DA MAXILA	1	1
OFTALMO	FACOEMULSIFICAÇÃO COM IMPLANTE DE LENTE INTRA OCULAR DOBRÁVEL	24	33
	INJEÇÃO INTRA VITREO	6	
	VITRECTOMIA POSTERIOR C/ INFUSÃO DE PERFLUOCARBONO OLEO DE SILICONE ENDOLASER	1	
	VITRECTOMIA POSTERIOR	1	
	VITRECTOMIA POSTERIOR C/ INFUSÃO DE PERFLUOCARBONO E ENDOLASER	1	
CIRURGIA GERAL	COLECISTECTOMIA VIDEOLAPAROSCOPICA	23	42
	FISTULECTOMIA/FISTULOTOMIA ANAL EM UM TEMPO	2	
	HEMORROIDECTOMIA	3	
	HERNIOPLASTIA INCISIONAL	3	
	HERNIOPLASTIA INGUINAL BILATERAL	3	
	HERNIOPLASTIA CLURAL UNILATERAL	7	
HERNIOPLASTIA UMBILICAL	1		
TOTAL		123	



1º QUADRIMESTRE - 2020						
PROGRAMA PRÓ SANTA CASA						
CIRURGIAS ELETIVAS						
PROCEDIMENTOS	VALOR (R\$) UNITÁRIO	COMPETÊNCIAS				TOTAL (R\$)
		JANEIRO/2020	FEVEREIRO/2020	MARÇO/2020	ABRIL/2020	
		QTD. REALIZADA	QTD. REALIZADA	QTD. REALIZADA	QTD. REALIZADA	
Adenoidectomia	R\$ 1.050,00	02	03	0	0	R\$ 5.250,00
Timpanoplastia Uni/Bil	R\$ 1.890,00	03	0	02	0	R\$ 9.450,00
Septoplastia/ Cor. Desv.	R\$ 1.350,00	01	0	0	0	R\$ 1.350,00
Colecistectomia	R\$ 2.100,00	05	04	0	0	R\$ 18.900,00
Hérnias	R\$ 1.650,00	08	09	04	0	R\$ 34.650,00
Colangiopancreatografia	R\$ 4.473,00	0	0	02	0	R\$ 8.946,00
Fechamento Colostomia	R\$ 1.950,47	01	0	0	0	R\$ 1.950,47
Alça polipectomia	R\$ 190,00	0	0	01	0	R\$ 190,00
Curetagem	R\$ 630,00	0	02	02	0	R\$ 2.520,00
Histerectomia	R\$ 2.400,00	04	04	04	0	R\$ 28.800,00
Caaf	R\$ 1.340,22	01	01	0	0	R\$ 2.680,44
Tiroidectomias	R\$ 2.100,00	0	01	01	0	R\$ 4.200,00
Exeresse de Cisto Tireoglosso	R\$ 1.450,00	02	03	03	0	R\$ 11.600,00
Percutanea	R\$ 8.800,00	0	01	0	0	R\$ 8.800,00
Uretero laser rigida	R\$ 10.000,00	0	01	01	0	R\$ 20.000,00
Uretero laser flexivel	R\$ 11.000,00	03	02	02	0	R\$ 77.000,00
TOTAL		30	31	22	0	R\$ 236.286,91

Obs: Na competência abril/2020, não houve a realização de cirurgias eletivas do Programa Pró Santa Casa, por conta do Decreto Municipal, referente a pandemia do corona vírus - Covid-19.



1º QUADRIMESTRE - 2020		
PRESTADOR: SANTA CASA DE MISERICÓRDIA DE RIO CLARO		
CIRURGIAS ELETIVAS		
TIPO	SOLICITADAS	REALIZADAS
BUCO-MAXILO	0	7
CIRURGIA GERAL	0	5
CIRURGIA PLÁSTICA	0	2
GASTRO	173	6
GINECOLOGIA	60	11
LAQUEADURA	18	0
NEUROLOGIA	50	2
ONCOLOGIA	0	116
ORTOPEDIA	187	63
OTORRINOLARINGOLOGIA	21	0
PEDIATRIA	40	17
UROLOGIA	77	34
VASCULAR	14	32
VASECTOMIA	14	0
TOTAL	654	295



COMISSÕES:

Comissão Permanente de Sindicancia Administrativa	
1º QUADR. 2020	
Processos abertos	0
Processos em andamento	0
Processos encerrados	0

Comissão Permanente de Processo Administrativo	
1º QUADR. 2020	
Processos abertos	3
Processos em andamento	6
Processos encerrados	2



Fundação/Secretaria Municipal de Saúde
Prefeitura Municipal de Rio Claro



III – OFERTA E PRODUÇÃO DE SERVIÇOS



RELATÓRIO DA PRODUTIVIDADE DA ATENÇÃO BÁSICA

UNIDADES BÁSICAS DE SAÚDE (UBS) – RESUMO GERAL

1º QUADRIMESTRE - 2020							
UNIDADE	Nº DE ATEND.	Nº DE PROCED.	CUSTO TOTAL	CUSTO MÉDIO / ATEND.	CUSTO MÉDIO / PROCED.	Nº Servidores em 30/04/2020	Absenteísmo
UBS CERVEZÃO	11.391	15.713	R\$ 1.622.280,00	R\$ 142,42	R\$ 103,24	48	2.192
UBS 29	10.016	16.414	R\$ 1.751.840,00	R\$ 174,90	R\$ 106,73	61	1.356
UBS VILA CRISTINA	4.761	10.580	R\$ 967.870,00	R\$ 203,29	R\$ 91,48	38	3.436
UBS WENZEL	7.948	9.216	R\$ 998.800,00	R\$ 125,67	R\$ 108,38	33	866
TOTAL	34.116	51.923	R\$ 5.340.790,00	R\$ 156,55	R\$ 102,86	180	7.850



Relatório Detalhado da Produtividade da UBS Cervezão

1º Quadrimestre 2020

	JANEIRO	FEVEREIRO	MARÇO	ABRIL	TOTAL
Número de atendimentos (pessoas recepcionadas)	2.692	3.430	3.874	1.395	11.391
Número de procedimentos	5.418	4.638	4.466	1.191	15.713
Custo da Unidade (R\$)	398.680,00	370.530,00	447.500,00	405.570,00	1.622.280,00
Custo Médio por Atendimentos (R\$)	148,10	108,03	115,51	290,73	142,42
Custo Médio por Procedimentos (R\$)	73,58	79,89	100,20	340,53	103,24
Capacitações e Qualificações Realizadas	Janeiro: Atualização do código de ética para enfermagem / Treinamento sobre Hanseníase/ reunião alta responsável. Fevereiro: Reunião de enfermagem/ Work Shopping coronavírus/ reunião de coordenação/ Reunião do serviço social/ Reunião alta responsável/ reunião Núcleo de Segurança do Paciente/ Reunião vacina da gripe. Março: Capacitação de Saúde Mental/ reunião de coordenação/ Capacitação COVID19/ reunião Alta Qualificada				
Eventos, Palestras e Encontros	Janeiro: Reunião CEI/ reunião NASF/ Grupo de Saúde Mental. Fevereiro e Março: Reunião de equipe				
Investimentos - equipamentos	Em fevereiro aquisição de 2 arquivos para vacina, 2 cadeiras de coleta, 6 cadeiras palito				
Faltas (Absentismo)	649	790	679	74	2.192



Relatório Detalhado da Produtividade da UBS 29 1º Quadrimestre 2020

	JANEIRO	FEVEREIRO	MARÇO	ABRIL	TOTAL
Número de atendimentos (pessoas recepcionadas)	3.146	2.637	2.882	1.351	10.016
Número de procedimentos	5.199	4.780	4.972	1.463	16.414
Custo da Unidade (R\$)	457.920,00	403.520,00	452.440,00	437.960,00	1.751.840,00
Custo Médio por Atendimentos (R\$)	145,56	153,02	156,99	324,17	174,90
Custo Médio por Procedimentos (R\$)	88,08	84,42	91,00	299,36	106,73
Capacitações e Qualificações Realizadas	Em Janeiro: Palestra: Ética da Enfermagem; Hanseníase;Inteligencia Emocional; Reunião CIPA e Alta Responsável. Em Fevereiro: Workshop CORONA VÍRUS; Reunião: Enfermagem;Coordenação;CIPA;Serviço Social -AB;Micro Rede e Alta Responsável. Em Março: Capacitação em Saúde Mental; Reunião: Coordenação;COVID-19;Alta Responsável;N.S. Paciente; Campanha da gripe.				
Eventos, Palestras e Encontros	Em Janeiro: Grupo Terapêutico Janeiro Branco; Matriciamento Saúde Mental; Reunião de Equipe. Em Fevereiro: Reunião de Equipe; Matriciamento de Saúde Mental. Em Março: Março Mulher/Grupo de gestantes;Reunião de Equipe. Em Abril: Reunião de Equipe; Capacitação/Orientação COVID-19 com funcionários				
Investimentos - equipamentos	Em Janeiro: 02 macas, 01 cadeira para coleta, 01 balança digital infantil, 01 maca ginecológica. Em Fevereiro: 02 armários MDF, 04 cadeiras, 04 longarinas, 1 mesa inox, 03 escadas para maca, 02 mochos, 03 mesas de escritório.				
Faltas (Absentéismo)	323	293	493	247	1.356





Relatório Detalhado da Produtividade da UBS Vila Cristina 1º Quadrimestre 2020

	JANEIRO	FEVEREIRO	MARÇO	ABRIL	TOTAL
Número de atendimentos (pessoas recepcionadas)	1.284	1.242	1.543	692	4.761
Número de procedimentos	3.078	2.943	3.386	1.173	10.580
Custo da Unidade (R\$)	246.480,00	227.590,00	251.830,00	241.970,00	967.870,00
Custo Médio por Atendimentos (R\$)	191,96	183,24	163,21	349,67	203,29
Custo Médio por Procedimentos (R\$)	80,08	77,33	74,37	206,28	91,48
Eventos, Palestras e Encontros	Janeiro Branco				
Investimentos - estrutura	Reforma e Ampliação da unidade durante o quadrimestre				
Investimentos - equipamentos	Em Março aquisição de móveis para escritório				
Faltas (Absentéismo)	747	868	1.248	573	3.436



Relatório Detalhado da Produtividade da UBS Wenzel

1º Quadrimestre 2020

	JANEIRO	FEVEREIRO	MARÇO	ABRIL	TOTAL
Número de atendimentos (pessoas recepcionadas)	2.489	2.087	2.047	1.325	7.948
Número de procedimentos	2.957	2.879	2.186	1.194	9.216
Custo da Unidade (R\$)	256.910,00	248.160,00	244.030,00	249.700,00	998.800,00
Custo Médio por Atendimentos (R\$)	103,22	118,91	119,21	188,45	125,67
Custo Médio por Procedimentos (R\$)	86,88	86,20	111,63	209,13	108,38
Capacitações e Qualificações Realizadas	Em Janeiro: Atualização em código de ética de enfermagem, Hanseníase: é preciso escuta, olhar e acolhida, Reunião CIPA, Palestra Inteligência Emocional, Reunião Alta Responsável. Em Fevereiro: Work shop Corona Vírus, Reunião Enfermagem, Reunião Coordenação, Reunião CIPA, Reunião Serviço Social, Reunião Alta Responsável, Reunião Núcleo de Segurança do Paciente. Em Março: Reunião Campanha Vacina Gripe, Reunião Alta Responsável, Capacitação COVID 19, Reunião Coordenação, Capacitação Saúde Mental.				
Eventos, Palestras e Encontros	Janeiro: Janeiro Branco: palestra com café da manhã, Reunião de Equipe, Palestra Higienização das Mãos. Fevereiro: Reunião de Equipe, Palestra Metodologia 5S, Matriciamento NASF. Em Março: Matriciamento Saúde Mental				
Investimentos - equipamentos	Em Fevereiro: 6 cadeiras, 1 armário de madeira com 2 portas e 2 mesas de escritório				
Faltas (Absentismo)	275	304	226	61	866



UNIDADES BÁSICAS DE SAÚDE (UBS) – GRÁFICOS COMPARATIVOS

Gráfico 3.1

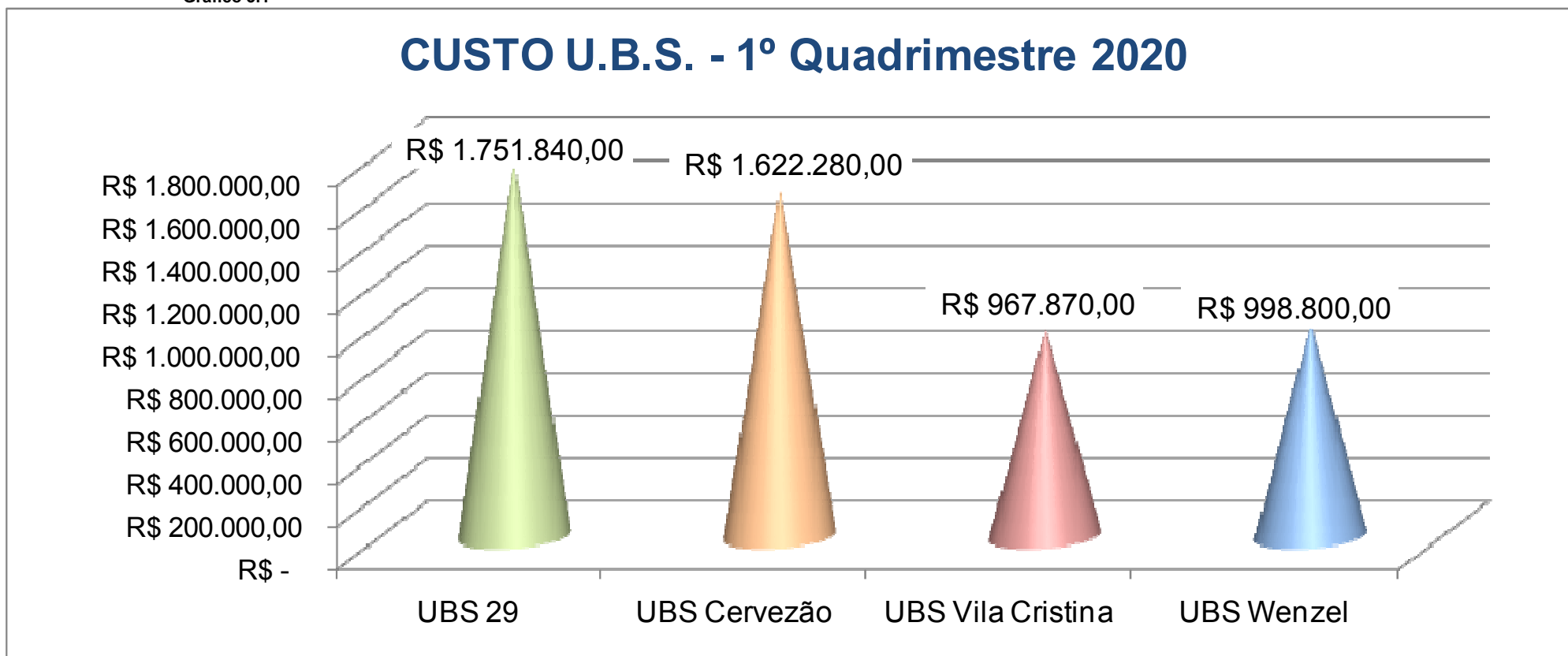
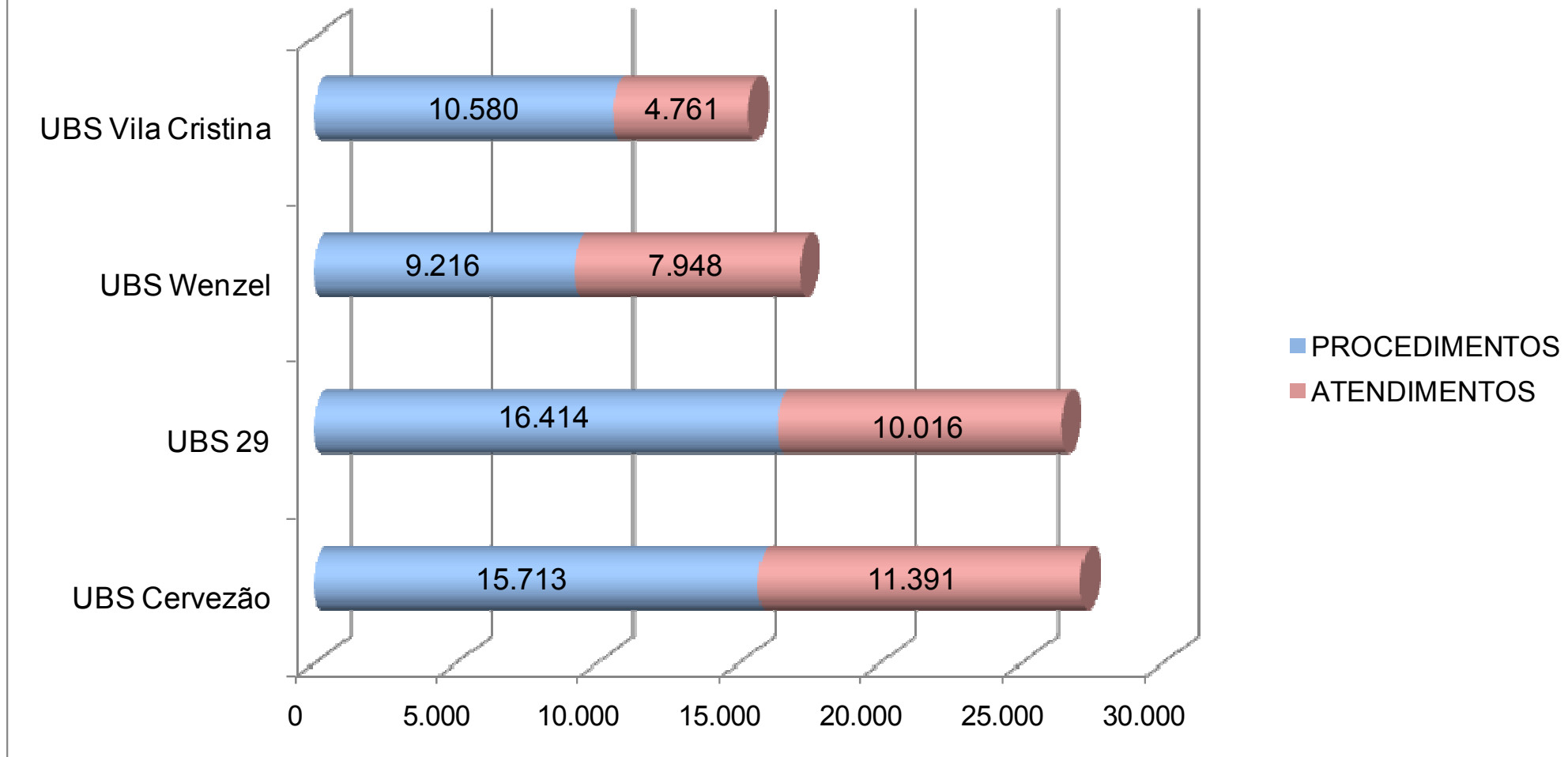


Gráfico 3.2

PRODUTIVIDADE U.B.S. - 1º Quadrimestre 2020





UNIDADES DE SAÚDE DA FAMÍLIA (PSF)

1º QUADRIMESTRE - 2020							
UNIDADE	Nº DE ATEND.	Nº DE PROCED.	CUSTO TOTAL	CUSTO MÉDIO / ATEND.	CUSTO MÉDIO / PROCED.	Nº Servidores em 30/04/2020	Absenteísmo
PSF AJAPI / FERRAZ	4.407	4.973	R\$ 228.510,00	R\$ 51,85	R\$ 45,95	13	142
PSF ASSISTÊNCIA	2.012	2.892	R\$ 181.180,00	R\$ 90,05	R\$ 62,65	9	86
PSF BENJAMIN DE CASTRO	3.538	3.334	R\$ 303.140,00	R\$ 85,68	R\$ 90,92	16	144
PSF BOM SUCESSO	3.651	6.953	R\$ 676.480,00	R\$ 185,29	R\$ 97,29	34	315
PSF JD. DAS FLORES	3.587	2.315	R\$ 385.320,00	R\$ 107,42	R\$ 166,44	17	77
PSF GUANABARA	2.816	629	R\$ 327.490,00	R\$ 116,30	R\$ 520,65	15	219
PSF JD. NOVO	4.171	2.686	R\$ 477.370,00	R\$ 114,45	R\$ 177,73	19	251
PSF MÃE PRETA	5.004	3.649	R\$ 565.080,00	R\$ 112,93	R\$ 154,86	40	145
PSF PALMEIRAS	7.365	6.274	R\$ 681.140,00	R\$ 92,48	R\$ 108,57	33	142
PSF JD. PANORAMA	4.390	2.201	R\$ 372.610,00	R\$ 84,88	R\$ 169,29	16	210
PSF JD. PROGRESSO	5.024	1.348	R\$ 350.960,00	R\$ 69,86	R\$ 260,36	15	Não informado
PSF TERRA NOVA	7.043	7.142	R\$ 805.410,00	R\$ 114,36	R\$ 112,77	31	480
PSF BOA VISTA/NOSSO TETO	3.632	5.257	R\$ 360.890,00	R\$ 99,36	R\$ 68,65	24	147
PSF SANTA ELISA	2.492	3.119	R\$ 218.950,00	R\$ 87,86	R\$ 70,20	12	280
PSF BELA VISTA	2.375	1.562	R\$ 346.730,00	R\$ 145,99	R\$ 221,98	14	107
PSF SÃO MIGUEL	9.270	4.849	R\$ 312.050,00	R\$ 33,66	R\$ 64,35	15	177
PSF BRASÍLIA	2.110	814	R\$ 245.690,00	R\$ 116,44	R\$ 301,83	15	123
TOTAL	72.887	59.997	R\$ 6.839.000,00	R\$ 93,83	R\$ 113,99	338	3.045



Relatório Detalhado da Produtividade da USF Ajapi / Ferraz 1º Quadrimestre 2020

	JANEIRO	FEVEREIRO	MARÇO	ABRIL	TOTAL
Número de atendimentos (pessoas recepcionadas)	1.126	964	1.494	823	4.407
Número de procedimentos	1.304	1.231	1.711	727	4.973
Custo da Unidade (R\$)	54.250,00	56.440,00	60.690,00	57.130,00	228.510,00
Custo Médio por Atendimentos (R\$)	48,18	58,55	40,62	69,42	51,85
Custo Médio por Procedimentos (R\$)	41,60	45,85	35,47	78,58	45,95
Capacitações e Qualificações Realizadas	Em Janeiro e Fevereiro: Enfermeira - curso básico de libras. Em Março: suspensão do curso básico de libras da enfermeira e capacitação em saúde mental devido enfrentamento Pandemia COVID-19.				
Eventos, Palestras e Encontros	Em Janeiro e Fevereiro: Grupos de lian gong, artesanato, prevenção CA mama e colo de útero, grupo comunitário em saúde mental. Em Março: Em comemoração ao mês de Saúde da Mulher a USF promoveu atividade em parceria com a Patrulha Maria da Penha, para o combate da violência doméstica. Além dos grupos de lian gong, artesanato, prevenção CA mama e colo de útero, grupo comunitário em saúde mental.				
Investimentos - equipamentos	Em janeiro: 01 Poltrona hospitalar, 01 carrinho de emergência, 01 mesa auxiliar, 1 escadinha, 1 mesa ginecológica.				
Implantação de Programas/Serviços	Em março: início de mudança na rotina de atendimento em virtude do enfrentamento à Pandemia COVID-19. Em abril: manteve-se mudança na rotina de atendimentos.				
Faltas (Absentéismo)	38	33	64	7	142

Relatório Detalhado da Produtividade da USF Assistência

1º Quadrimestre 2020

	JANEIRO	FEVEREIRO	MARÇO	ABRIL	TOTAL
Número de atendimentos (pessoas recepcionadas)	651	588	404	369	2.012
Número de procedimentos	743	749	790	610	2.892
Custo da Unidade (R\$)	40.760,00	42.180,00	52.950,00	45.290,00	181.180,00
Custo Médio por Atendimentos (R\$)	62,61	71,73	131,06	122,74	90,05
Custo Médio por Procedimentos (R\$)	54,86	56,32	67,03	74,25	62,65
Capacitações e Qualificações Realizadas	Janeiro: Atualização Maestro (10 servidores), Treinamento Coren (1 servidor) e Mestrado (1 servidor), Curso Superior (2 servidores) durante todo o quadrimestre				
Eventos, Palestras e Encontros	Reunião de equipe durante todo o quadrimestre. Liang Gong de janeiro a março. Alongamento e Conselho Gestor em janeiro e fevereiro. Palestra Hanseníase, Grupo Idosos, e matriciamento CEI em janeiro. Palestra Hepatite em Fevereiro				
Investimentos - equipamentos	Em Março: 01 aquecedor, 01 cadeira para medicação e 01 balança adulto				
Implantação de Programas/Serviços	Em Janeiro início de uma nova plataforma do sistema integrado (Maestro) para os ACSs e sala de vacina				
Faltas (Absentismo)	40	31	11	04 (REAVALIAÇÕES)	86





Relatório Detalhado da Produtividade da USF Benjamin de Castro 1º Quadrimestre 2020

	JANEIRO	FEVEREIRO	MARÇO	ABRIL	TOTAL
Número de atendimentos (pessoas recepcionadas)	892	841	1.111	694	3.538
Número de procedimentos	646	892	1.129	667	3.334
Custo da Unidade (R\$)	75.760,00	71.170,00	80.430,00	75.780,00	303.140,00
Custo Médio por Atendimentos (R\$)	84,93	84,63	72,39	109,19	85,68
Custo Médio por Procedimentos (R\$)	117,28	79,79	71,24	113,61	90,92
Mudanças no Quadro de Pessoal	Uma admissão em Abril				
Capacitações e Qualificações Realizadas	Uma capacitação em Março				
Eventos, Palestras e Encontros	1 em janeiro, 2 em fevereiro, 6 em março				
Outros destaques	1 em janeiro, 2 em fevereiro, 6 em marçoCafé da manha em comemoração ao dia da mulher em Março				
Faltas (Absentéismo)	58	46	40	0	144



Relatório Detalhado da Produtividade da USF Bom Sucesso 1º Quadrimestre 2020

	JANEIRO	FEVEREIRO	MARÇO	ABRIL	TOTAL
Número de atendimentos (pessoas recepcionadas)	987	379	1.495	790	3.651
Número de procedimentos	1.874	749	2.830	1.500	6.953
Custo da Unidade (R\$)	164.610,00	150.460,00	192.290,00	169.120,00	676.480,00
Custo Médio por Atendimentos (R\$)	166,78	396,99	128,62	214,08	185,29
Custo Médio por Procedimentos (R\$)	87,84	200,88	67,95	112,75	97,29
Capacitações e Qualificações Realizadas	5 em janeiro, 4 em fevereiro, 4 em março e 3 em abril				
Eventos, Palestras e Encontros	1 em março				
Investimentos - estrutura	Ampliação e Reforma da unidade em andamento durante todo o quadrimestre				
Investimentos - equipamentos	1 máquina de lavar e 2 poltronas para soroterapia em Fevereiro				
Observações Importantes:	Em Fevereiro 2 profissionais médicos estavam de férias, portanto o número de usuários atendidos foi menor. E, a partir de 23/03, houve uma diminuição nos atendimentos por conta da pandemia do COVID 19.				
Faltas (Absentismo)	77	28	202	8	315



Relatório Detalhado da Produtividade da USF Jardim das Flores 1º Quadrimestre 2020

	JANEIRO	FEVEREIRO	MARÇO	ABRIL	TOTAL
Número de atendimentos (pessoas recepcionadas)	1.259	590	1.183	555	3.587
Número de procedimentos	677	428	750	460	2.315
Custo da Unidade (R\$)	93.490,00	106.860,00	88.640,00	96.330,00	385.320,00
Custo Médio por Atendimentos (R\$)	74,26	181,12	74,93	173,57	107,42
Custo Médio por Procedimentos (R\$)	138,09	249,67	118,19	209,41	166,44
Capacitações e Qualificações Realizadas	Em Março: Treinamento COVID-19				
Eventos, Palestras e Encontros	Em Janeiro: Grupo Papa. Em Fevereiro: Grupo Papa + Fisio Postural. Em Março: Comemoração ao Dia da Mulher				
Investimentos - estrutura	Em Março: Pintura Realizada por voluntário				
Investimentos - equipamentos	Em Março: cadeira de coleta, bebedouro e 2 mesas				
Faltas (Absentismo)	41	22	14	0	77



Relatório Detalhado da Produtividade da USF Guanabara 1º Quadrimestre 2020

	JANEIRO	FEVEREIRO	MARÇO	ABRIL	TOTAL
Número de atendimentos (pessoas recepcionadas)	646	483	958	729	2.816
Número de procedimentos	133	156	185	155	629
Custo da Unidade (R\$)	77.740,00	74.420,00	93.460,00	81.870,00	327.490,00
Custo Médio por Atendimentos (R\$)	120,34	154,08	97,56	112,30	116,30
Custo Médio por Procedimentos (R\$)	584,51	477,05	505,19	528,19	520,65
Mudanças no Quadro de Pessoal	3 admissões entre fevereiro e abril				
Capacitações e Qualificações Realizadas	1 capacitação em Março				
Eventos, Palestras e Encontros	1 Evento em Janeiro e 2 em Fevereiro				
Investimentos - equipamentos	3 novos equipamentos entre janeiro e março				
Faltas (Absentismo)	53	47	94	25	219

Relatório Detalhado da Produtividade da USF Jardim Novo

1º Quadrimestre 2020

	JANEIRO	FEVEREIRO	MARÇO	ABRIL	TOTAL
Número de atendimentos (pessoas recepcionadas)	1.247	1.030	1.163	731	4.171
Número de procedimentos	793	795	731	367	2.686
Custo da Unidade (R\$)	100.140,00	111.260,00	146.630,00	119.340,00	477.370,00
Custo Médio por Atendimentos (R\$)	80,30	108,02	126,08	163,26	114,45
Custo Médio por Procedimentos (R\$)	126,28	139,95	200,59	325,18	177,73
Capacitações e Qualificações Realizadas	Janeiro: Congresso Internacional de Odontologia. Março: 17/03/20 Covid-19 (NAM). Abril: Curso EAD de Coronavirus do Ministerio St/Marcelina				
Eventos, Palestras e Encontros	Em 31/01/20 Palestra Hanseníase. Em Fevereiro na Faculdade Claretiano: Covid-19. Em Março: Comunidade(Saúse Mental) na cidade de Brotas				
Investimentos - estrutura	Reforma e Ampliação da unidade durante todo o quadrimestre				
Investimentos - equipamentos	Em Fevereiro: 2 potronas, 1 máquina de lavar e 1 suporte de soro.				
Outros Destaques:	Campanha de Vacinação: 340 em março e 284 em abril.				
Faltas (Absentismo)	67	95	89	Pandemia/Atendimento:demanda expontanea,gestante e bebes.	251



Relatório Detalhado da Produtividade da USF Mãe Preta

1º Quadrimestre 2020

	JANEIRO	FEVEREIRO	MARÇO	ABRIL	TOTAL
Número de atendimentos (pessoas recepcionadas)	1.599	1.305	1.346	754	5.004
Número de procedimentos	1.325	1.063	1.001	260	3.649
Custo da Unidade (R\$)	139.600,00	142.990,00	141.220,00	141.270,00	565.080,00
Custo Médio por Atendimentos (R\$)	87,30	109,57	104,92	187,36	112,93
Custo Médio por Procedimentos (R\$)	105,36	134,52	141,08	543,35	154,86
Mudanças no Quadro de Pessoal	Admissão de uma enfermeira em março				
Capacitações e Qualificações Realizadas	Grupos de Artesanato, de Saúde Mental e de Lian Gong durante todo o quadrimestre				
Eventos, Palestras e Encontros	Grupos de Artesanato, de Saúde Mental e de Lian Gong durante todo o quadrimestre				
Destaques	Atualmente a USF está passando por reforma, sendo que a responsável pela obra no momento é o Centro Universitário Claretiano tendo em vista acordo feito pelo mesmo e a Fundação Municipal de Saúde de Rio Claro.				
Faltas (Absentéismo)	31	50	44	20	145





Relatório Detalhado da Produtividade da USF Palmeiras 1º Quadrimestre 2020

	JANEIRO	FEVEREIRO	MARÇO	ABRIL	TOTAL
Número de atendimentos (pessoas recepcionadas)	1.467	1.470	2.864	1.564	7.365
Número de procedimentos	1.349	1.363	2.256	1.306	6.274
Custo da Unidade (R\$)	156.480,00	170.450,00	183.930,00	170.280,00	681.140,00
Custo Médio por Atendimentos (R\$)	106,67	115,95	64,22	108,87	92,48
Custo Médio por Procedimentos (R\$)	116,00	125,06	81,53	130,38	108,57
Capacitações e Qualificações Realizadas	Palestra Inteligencia Emocional em Janeiro. Capacitação sobre COVID-19 em Março e Abril.				
Eventos, Palestras e Encontros	GRUPOS: Hanseníase, Vida Saudável (semanal); Grupo Acolhimento e Escuta (quinzenal) em Janeiro e Fevereiro. Em Março e Abril os grupos foram suspensos devido a pandemia causada pelo COVID-19				
Implantação de novos programas / serviços	Em Janeiro foi implantado o Sistema Informatizado Integrado ("Maestro Sistemas")				
Faltas (Absentéismo)	45	50	47	Agenda desmarcada	142



Relatório Detalhado da Produtividade da USF Panorama 1º Quadrimestre 2020

	JANEIRO	FEVEREIRO	MARÇO	ABRIL	TOTAL
Número de atendimentos (pessoas recepcionadas)	1.229	1.072	1.179	910	4.390
Número de procedimentos	600	478	651	472	2.201
Custo da Unidade (R\$)	87.030,00	96.730,00	95.700,00	93.150,00	372.610,00
Custo Médio por Atendimentos (R\$)	70,81	90,23	81,17	102,36	84,88
Custo Médio por Procedimentos (R\$)	145,05	202,36	147,00	197,35	169,29
Capacitações e Qualificações Realizadas	Em Abril: Ação Estratégia para Enfrentamento ao Coronavírus (COVID-19) - Ministério da Saúde				
Eventos, Palestras e Encontros	Em Março: Grupos de Lian Gong e Saúde Mental. Em Abril: grupos suspensos devido COVID-19				
Investimentos - Equipamentos	Em Fevereiro: 2 Armários de Vitrine e 1 Cadeira para medicação				
Faltas (Absentismo)	96	64	44	6	210



Relatório Detalhado da Produtividade da USF Progresso 1º Quadrimestre 2020

	JANEIRO	FEVEREIRO	MARÇO	ABRIL	TOTAL
Número de atendimentos (pessoas recepcionadas)	2.928	711	884	501	5.024
Número de procedimentos	436	479	392	41	1.348
Custo da Unidade (R\$)	84.170,00	90.060,00	88.990,00	87.740,00	350.960,00
Custo Médio por Atendimentos (R\$)	28,75	126,67	100,67	175,13	69,86
Custo Médio por Procedimentos (R\$)	193,05	188,02	227,02	2.140,00	260,36
Capacitações e Qualificações Realizadas	Janeiro: Capacitação do sistema CROSS. Fevereiro: Capacitação Sistema Maestro. Março: Capacitação Corona virus				
Eventos, Palestras e Encontros	Em Janeiro e Fevereiro: Grupos de Saúde Mental e Liang Gong				
Investimentos - estrutura	Janeiro: Janela da sala de medicação				
Investimentos - Equipamentos	Janeiro: Compressor para Odonto. Fevereiro: 2 escadas, 1 mesa auxiliar, 1 cadeira de coleta e 1 balança de pediatria				
Destaques	Reunião de Equipe, esclarecimentos e orientação.				
Faltas (Absentéismo)	0	0	0	0	0



Relatório Detalhado da Produtividade da USF Terra Nova 1º Quadrimestre 2020

	JANEIRO	FEVEREIRO	MARÇO	ABRIL	TOTAL
Número de atendimentos (pessoas recepcionadas)	2.024	1.695	2.105	1.219	7.043
Número de procedimentos	2.228	2.199	1.808	907	7.142
Custo da Unidade (R\$)	189.250,00	206.370,00	208.440,00	201.350,00	805.410,00
Custo Médio por Atendimentos (R\$)	93,50	121,75	99,02	165,18	114,36
Custo Médio por Procedimentos (R\$)	84,94	93,85	115,29	222,00	112,77
Capacitações e Qualificações Realizadas	Janeiro: Capacit. COREN SP Código de Ética - técnicas de enf. e enfermeiras, Treinamento Maestro - ACSs e enfermeiras e Hanseníase - ACS. Março: Evento Saúde na Praça - ACS e enfermeira, Treinamento COVID 19 - para toda a equipe. Abril: Atividades suspensas devido a Pandemia Covid-19				
Eventos, Palestras e Encontros	Janeiro: Grupos em férias. Fevereiro: Planejamento Familiar, Conselho Gestor e Saúde Mental. Fevereiro e Março: Atividade Física, Lian Gong e Gestantes. Março: Adolescentes. Abril: Atividades suspensas devido a Pandemia Covid-19				
Investimentos - estrutura	A partir de março: Unidade em obra para adequação do horário estendido, 3ª equipe e Estágios da Faculdade Claretiano (medicina, nutrição)				
Investimentos - Equipamentos	Março: 2 Cadeiras de Medicação				
Implantação de novos programas / serviços	Fevereiro: Implantação do grupo de atividades físicas e caminhadas.				
Faltas (Absentéismo)	176	173	131	0	480



Fundação/Secretaria Municipal de Saúde
Prefeitura Municipal de Rio Claro





Relatório Detalhado da Produtividade da USF Boa Vista 1º Quadrimestre 2020

	JANEIRO	FEVEREIRO	MARÇO	ABRIL	TOTAL
Número de atendimentos (pessoas recepcionadas)	631	500	1.486	1.015	3.632
Número de procedimentos	743	665	2.370	1.479	5.257
Custo da Unidade (R\$)	75.010,00	74.840,00	120.820,00	90.220,00	360.890,00
Custo Médio por Atendimentos (R\$)	118,87	149,68	81,31	88,89	99,36
Custo Médio por Procedimentos (R\$)	100,96	112,54	50,98	61,00	68,65
Mudanças no Quadro de Pessoal	Admissão de 1 Médica e 1 técnica de enfermagem em Fevereiro e de 1 Enfermeira e 1 Técnica de enfermagem em Março.				
Capacitações e Qualificações Realizadas	Treinamento de Doenças ocasionadas por vírus respiratórios emergentes incluindo COVID-19 em Abril.				
Eventos, Palestras e Encontros	Reuniões de equipe durante todo o quadrimestre. Palestra em sala de espera para os pacientes sobre prevenção do Coronavírus e Atividade com artesanato em comemoração ao dia das mulheres em Março. E, em Abril campanha de vacinação contra influenza, vacinação de idosos acamados e domiciliados, vacinação na casa de repouso.				
Investimentos - Estrutura	Em Fevereiro foram adquiridos móveis para a unidade e, em Março foram instalados 4 ventiladores.				
Implantação de novos programas / serviços	Em Fevereiro foi implantado o Sistema Informatizado Integrado ("Maestro Sistemas")				
Destques	Alongamento com fisioterapeuta em Janeiro, e Liang Kong em Janeiro e Fevereiro				
Faltas (Absentéismo)	25 faltas em consultas médicas, 6 faltas em consultas de enfermagem, 28 faltas em coleta de exames laboratoriais, 17 faltas em consultas odontológicas	36 faltas em consultas médicas, 4 faltas em consultas de enfermagem, 21 faltas em coleta de exames laboratoriais, 10 faltas em consultas odontológicas	Consultas desmarcadas devido a Pandemia do Coronavírus	Consultas desmarcadas devido a Pandemia do Coronavírus	147



Relatório Detalhado da Produtividade da USF Santa Elisa 1º Quadrimestre 2020

	JANEIRO	FEVEREIRO	MARÇO	ABRIL	TOTAL
Número de atendimentos (pessoas recepcionadas)	766	631	758	337	2.492
Número de procedimentos	895	706	1.037	481	3.119
Custo da Unidade (R\$)	54.060,00	53.130,00	57.020,00	54.740,00	218.950,00
Custo Médio por Atendimentos (R\$)	70,57	84,20	75,22	162,43	87,86
Custo Médio por Procedimentos (R\$)	60,40	75,25	54,99	113,80	70,20
Capacitações e Qualificações Realizadas	Reunião de equipe, PTS, reflexões sobre a assistência durante todo o quadrimestre. Em Abril: cursos UNASUS: Orientações gerais ao paciente com COVID19 na APS (7 participantes), Cuidadores e a Atenção Domiciliar (3 participantes), Protocolos de Manejo Clínico ao COVID19 (2 participantes), Medidas de proteção ao COVID19 na Atenção Especializada (1 participante). Ainda em Abril houve uma palestra in loco sobre Introdução Alimentar (7 participantes)				
Eventos, Palestras e Encontros	Todo mês temos 1 palestra pertinente ao calendário de saúde. E em Abril houve também o "Fique Sabendo: Campanha de Testes Rápidos"				
Investimentos - estrutura	Em março reparos em ar condicionado, e em abril pequenos reparos em torneiras.				
Investimentos - equipamentos	Em março recebemos 1 microondas, 1 aquecedor, 1 cadeira de coleta, 1 cadeira de coleta simples e 1 escada com dois degraus				
Faltas (Absentéismo)	109	75	88	8	280



Relatório Detalhado da Produtividade da USF Bela Vista 1º Quadrimestre 2020

	JANEIRO	FEVEREIRO	MARÇO	ABRIL	TOTAL
Número de atendimentos (pessoas recepcionadas)	689	723	662	301	2.375
Número de procedimentos	502	399	433	228	1.562
Custo da Unidade (R\$)	87.000,00	82.170,00	90.880,00	86.680,00	346.730,00
Custo Médio por Atendimentos (R\$)	126,27	113,65	137,28	287,97	145,99
Custo Médio por Procedimentos (R\$)	173,31	205,94	209,88	380,18	221,98
Capacitações e Qualificações Realizadas	3 em janeiro, 2 em fevereiro, 12 em março, 8 em abril				
Eventos, Palestras e Encontros	17 em janeiro, 15 em fevereiro, 8 em março				
Investimentos - equipamentos	1 bebedouro em abril				
Faltas (Absentismo)	41	32	29	5	107



Relatório Detalhado da Produtividade da USF São Miguel 1º Quadrimestre 2020

	JANEIRO	FEVEREIRO	MARÇO	ABRIL	TOTAL
Número de atendimentos (pessoas recepcionadas)	2.051	1.816	2.671	2.732	9.270
Número de procedimentos	795	919	1.248	1.887	4.849
Custo da Unidade (R\$)	68.950,00	70.020,00	95.070,00	78.010,00	312.050,00
Custo Médio por Atendimentos (R\$)	33,62	38,56	35,59	28,55	33,66
Custo Médio por Procedimentos (R\$)	86,73	76,19	76,18	41,34	64,35
Capacitações e Qualificações Realizadas	Em 10/01: Capacitação sobre Código de ética para equipe de Enfermagem. Em 18 e 19/03: Capacitação sobre COVID-19 para toda a equipe				
Eventos, Palestras e Encontros	Em 30/01: Palestra sobre Hanseníase. Em 27/02: Palestra sobre câncer. Em 06/03: Parte da equipe da USF participou do Saúde na Praça Levando os materiais produzidos pelo grupo de artesanato da unidade.				
Implantação de novos programas / serviços	Em Fevereiro: Início das aulas de atividade física com a educadora física e com a fisioterapeuta e estagiárias, e fisioterapia em domicílio a pacientes acamados. Em Março e Abril: Campanha de Vacinação contra Influenza realizada inclusive vacinação em domicílio aos acamados e Drive Thru para usuários com dificuldade de locomoção.				
Destaques	Realizado Grupos de Terapia Comunitária, Lian Gong e Artesanato em Janeiro e Fevereiro. Realizado Grupos de Educação Física e Fisioterapia também em Fevereiro. Em Março e Abril: As atividades em grupo foram suspensas devido ao COVID-19				
Faltas (Absentéismo)	57	70	45	5	177



Fundação/Secretaria Municipal de Saúde
Prefeitura Municipal de Rio Claro





Relatório Detalhado da Produtividade da USF Jardim Brasília 1º Quadrimestre 2020

	JANEIRO	FEVEREIRO	MARÇO	ABRIL	TOTAL
Número de atendimentos (pessoas recepcionadas)	627	533	597	353	2.110
Número de procedimentos	268	209	245	92	814
Custo da Unidade (R\$)	61.060,00	63.890,00	59.320,00	61.420,00	245.690,00
Custo Médio por Atendimentos (R\$)	97,38	119,87	99,36	173,99	116,44
Custo Médio por Procedimentos (R\$)	227,84	305,69	242,12	667,61	301,83
Capacitações e Qualificações Realizadas	Uma capacitação em Janeiro				
Eventos, Palestras e Encontros	4 eventos em Janeiro e 4 em Fevereiro				
Implantação de novos programas / serviços	Implantação do Sistema Informatizado Integrado ("Maestro Sistemas")				
Faltas (Absentéismo)	34	40	49	Agenda desmarcada	123



UNIDADES DE SAÚDE DA FAMÍLIA (USF) – GRÁFICOS COMPARATIVOS

Gráfico 3.3

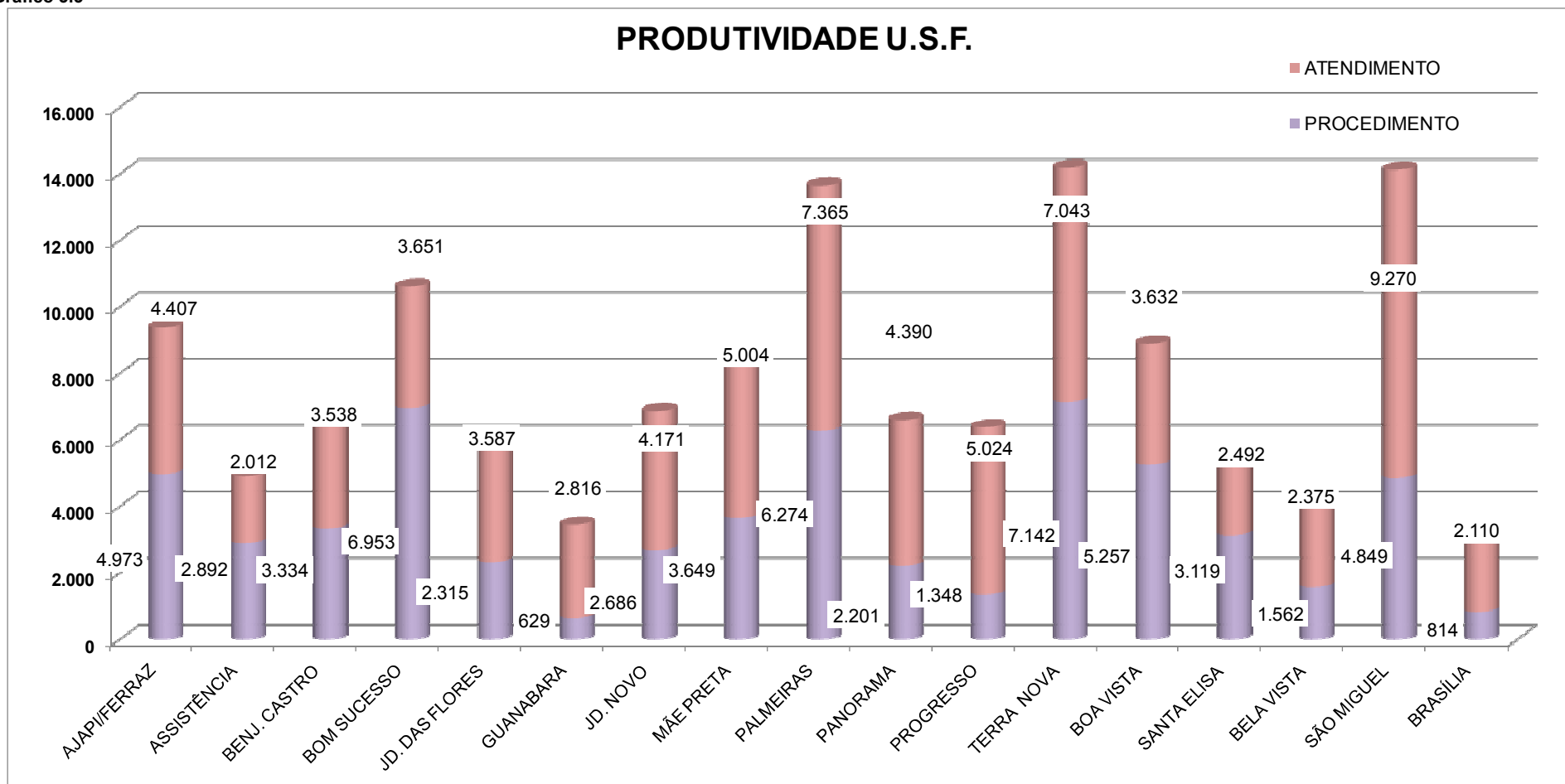
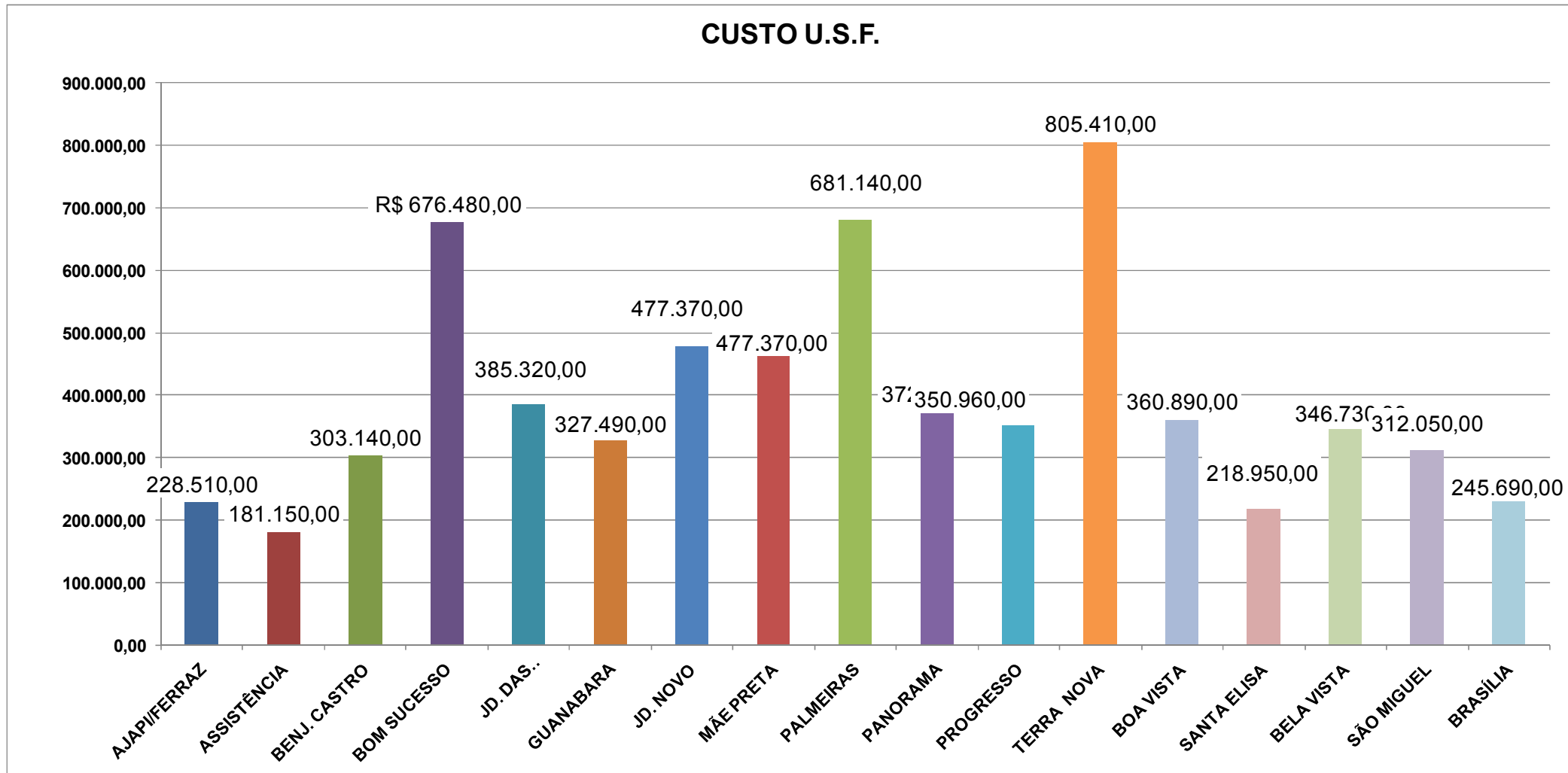


Gráfico 3.4





PROGRAMAS, UNIDADES ADMINISTRATIVA E DE APOIO DA ATENÇÃO BÁSICA

1º QUADRIMESTRE - 2020

UNIDADE	CUSTO	Nº Servidores em 30/04/2020	DESCRIÇÃO
COORDENAÇÃO A.B.	R\$ 324.613,00	9	Unidade Administrativa
PROG. MAIS MÉDICOS	R\$ 55.787,00	-	Programa Governo Federal → 5 médicos
NÚCLEO DE APOIO À SAÚDE DA FAMÍLIA	R\$ 132.150,00	5	Equipe Multidisciplinar de apoio às USFs
TOTAL	R\$ 512.550,00	14	



Relatório Detalhado da Produtividade do Núcleo de Apoio à Saúde da Família (NASF)

1º Quadrimestre 2020

	JANEIRO	FEVEREIRO	MARÇO	ABRIL	TOTAL
Produtividade	35	52	12	12	111
Custo da Unidade (R\$)	37.100,00	31.570,00	30.440,00	33.040,00	132.150,00
Custo Médio por Atendimento/ Atividade (R\$)	1.060,00	607,12	2.536,67	2.753,33	1.190,54
Mudanças Quadro Pessoal	Nutricionista passa a compor Equipe NASF-AB a partir de Abril				
Eventos, Palestras e Encontros	Todos os meses são realizadas rodas de conversas ou palestra junto as Unidades com assuntos pertinentes para prevenção de doença e promoção de saúde, bem como os temas abordados pelas campanhas que acontecem durante o ano.				
Implantação de Novos Serviços e Programas	Janeiro: Matriciamento em todas as Unidades de Atenção Básica (USF e UBS) em parceria com a Saúde Mental (CAPS IJ) para demanda infantil. Fevereiro: Grupos como; Saúde Mental, Alongamento e Postura e Nutrição, iniciaram em outras Unidades que antes não eram matriciadas.				
Outros Destaques	O NASF-AB trabalha com Promoção de Saúde e Prevenção de Doenças, atuando na lógica do apoio matricial uma metodologia de trabalho em saúde que prevê o compartilhamento de saberes e técnicas entre profissionais de diferentes formações. Somos modalidade NASF 1, atendemos as Unidades de Atenção Básica (USF e UBS). Trabalhamos com a demanda que as Unidades nos trazem. Participamos de reuniões de equipe para discussão de caso e acompanhamento do mesmo, de acordo com a necessidade são realizadas visitas domiciliares e atendimentos individuais, buscamos trabalhar em rede para atender as necessidades, sociais, físicas e psicológicas. As reuniões de equipe também servem de espaço para desenvolver Educação Permanente, onde discutimos os processos de trabalho.				



PRODUTIVIDADE DA URGÊNCIA / EMERGÊNCIA

1º QUADRIMESTRE - 2020						
UNIDADE	ATEND.	PROCED.	CUSTO	CUSTO MÉDIO / ATEND.	CUSTO MÉDIO / PROCED.	Nº SERVIDORES
P.A. CERVEZÃO	41.264	128.536	5.655.600,00	137,06	44,00	102
UPA 29	40.799	99.480	5.461.300,00	133,86	54,90	98
PSMI	3.443	28.405	3.713.570,00	1.078,59	130,74	80
GINECOLOGIA	3.709	3.709	1.569.360,00	423,12	423,12	16
CAPS III	3.098	5.155	1.494.060,00	482,27	289,83	33
SAMU	5.135	-	1.711.570,00	333,31	-	49
TOTAL	97.448	265.285	19.605.460,00	201,19	73,90	378



Relatório Detalhado da Produtividade do P.A. Cervezão 1º Quadrimestre 2020

	JANEIRO	FEVEREIRO	MARÇO	ABRIL	TOTAL
Número de atendimentos (pessoas recepcionadas)	11.990	11.813	11.524	5.937	41.264
Número de procedimentos	52.155,00	44.190	21.068	11.123	128.536
Custo da Unidade (R\$)	1.461.450,00	1.352.320,00	1.427.930,00	1.413.900,00	5.655.600,00
Custo Médio por Atendimentos (R\$)	121,89	114,48	123,91	238,15	137,06
Custo Médio por Procedimentos (R\$)	28,02	30,60	67,78	127,11	44,00
Mudanças no Quadro Pessoal	6 Admissões				
Capacitações e Qualificações Realizadas	Em Fevereiro: Fluxo COVID-19. Em Março: CEREST - RAAT. Em Abril: Fluxo COVID e paramentação e desparamentação				
Investimentos - Estrutura	Em Abril: instalação de divisórias, ar condicionado, portas, portão, toldo e pintura da unidade				
Investimentos - equipamentos	Em Janeiro aquisição de uma seladora.				
Implantação de Novos Serviços e Programas	Setor para atendimento COVID-19				



Relatório Detalhado da Produtividade da UPA 29

1º Quadrimestre 2020

	JANEIRO	FEVEREIRO	MARÇO	ABRIL	TOTAL
Número de atendimentos (pessoas recepcionadas)	10.780	10.124	9.942	9.953	40.799
Número de procedimentos	43.636	37.487	8.505	em digitação	99.480
Custo da Unidade (R\$)	1.383.110,00	1.323.130,00	1.376.850,00	1.378.210,00	5.461.300,00
Custo Médio por Atendimentos (R\$)	128,30	130,69	138,49	138,47	133,86
Custo Médio por Procedimentos (R\$)	31,70	35,30	161,89	em digitação	54,90
Capacitações e Qualificações Realizadas	Em Fevereiro: 5 servidores fizeram o curso de Libras. Em Abril: Treinamento para funcionarios da UPA para plano de contingencia COVID 19				
Eventos, Palestras e Encontros	Em Fevereiro: Treinamento protocolo novo Corona Vírus (Enfermagem)				
Investimentos - Estrutura	Em Abril: Instalação de portas na sala de emergencia,observação e corredor interno.Instalação de portão eletrónico e reparo na porta de entrada.Mudança estrutural para atendimento no plano de ação COVID 19.				
Investimentos - equipamentos	Em Janeiro: ECG 12 derivações (Doação da USF Benjamin), 3 cadeiras (Doação da Cerâmica) e 1 tanquinho. Em Abril: Doação de mascaras e protetor facial.				
Implantação de Novos Serviços e Programas	Em Abril: Aperfeiçoamento de profissionais para plano de contingencia COVID 19, mudanças e novas instalações na unidade .				



Relatório Detalhado da Produtividade do PSMI 1º Quadrimestre 2020

	JANEIRO	FEVEREIRO	MARÇO	ABRIL	TOTAL
Número de atendimentos (pessoas recepcionadas) - Clínica Geral	323	307	290	241	1.161
Número de procedimentos - Clínica Geral	7.268	6.908	6.525	5.423	26.123
Número de atendimentos (pessoas recepcionadas) - Ortopedia	702	564	578	438	2.282
Número de procedimentos - Ortopedia	702	564	578	438	2.282
Número de atendimentos Micro Região	361	339	359	308	1.367
Custo da Unidade (R\$)	951.190,00	714.320,00	1.119.670,00	928.390,00	3.713.570,00
Custo Médio por Atendimentos (R\$)	686,28	590,35	912,53	940,62	772,05
Custo Médio por Procedimentos (R\$)	119,35	95,61	157,63	158,41	130,74

Relatório Detalhado da Produtividade do P.A. Ginecologia 1º Quadrimestre 2020

	JANEIRO	FEVEREIRO	MARÇO	ABRIL	TOTAL
Número de atendimentos (pessoas recepcionadas)	1.106	934	899	770	3.709
Número de procedimentos	1.106	934	899	770	3.709
Custo da Unidade (R\$)	388.000,00	383.790,00	405.230,00	392.340,00	1.569.360,00
Custo Médio por Atendimentos (R\$)	350,81	410,91	450,76	509,53	423,12
Custo Médio por Procedimentos (R\$)	350,81	410,91	450,76	509,53	423,12



Relatório Detalhado da Produtividade do CAPS III 1º Quadrimestre 2020

	JANEIRO	FEVEREIRO	MARÇO	ABRIL	TOTAL
Número de atendimentos (pessoas recepcionadas)	827	713	809	749	3.098
Número de procedimentos	821	1.034	1.017	2.283	5.155
Custo da Unidade (R\$)	384.840,00	362.630,00	373.070,00	373.520,00	1.494.060,00
Custo Médio por Atendimentos (R\$)	465,34	508,60	461,15	498,69	482,27
Custo Médio por Procedimentos (R\$)	468,75	350,71	366,83	163,61	289,83
Capacitações e Qualificações Realizadas	Curso "O cuidado de pessoas com HIV/aids na AB" em Janeiro e Curso "Transformações em Saúde: tecnologia, carreira e vida" em março.				
Eventos, Palestras e Encontros	Janeiro: Campanha Janeiro Branco. Março: Atividade de educação permanente com especialistas em Saúde Mental para Atenção Básica. A programação seria de 01 encontro por mês, porém os encontros seguintes foram cancelados devido a pandemia de covid-19. Março e Abril: Curso Ministério da Saúde - Covid-19.				
Destaques	Sobre a produtividade: No CAPS III temos uma oficina de geração de trabalho e renda: "Malukos Bazar" (Bazar de roupas e acessórios no CAPS III), além das oficinas terapêuticas: Artesanato, Lian Gong, Jornal, Dança Circular, Esporte, Horta, Oficina de auto cuidado e Terapias em Grupo. A unidade conta com atendimento de enfermagem, que entre outras atividades, auxilia nos atendimentos de urgência/emergência, administra medicamentos (controle e aplicação), realiza testes rápidos, afere sinais vitais, etc. Desde o início da quarentena as atividades em grupo foram suspensas. Sobre o Absenteísmo: Devido a pandemia de covid-19 a unidade está realizando orientações pelo telefone sobre os agendamentos de consultas. O índice de absenteísmo se dá pela quantidade de pessoas que não foram encontradas através dos contatos registrados e não compareceram na unidade. No mês de abril não houve absenteísmo de acolhimentos via CROSS pois os mesmos não estão sendo agendados, porém a unidade continua realizando os acolhimentos de demanda espontânea. Destaques: Monitoramento e atendimento dos usuários do Caps III via telefone, visitas e entrega de medicações do programa Dose Certa nas residências durante período da Pandemia de covid-19.				
Faltas (Absenteísmo)	7,89% (consultas médicas) e 44,83% (acolhimentos agendados via CROSS)	9% (consultas médicas) e 32,35% (acolhimentos agendados via CROSS)	6,10% (consultas médicas) e 37,50% (acolhimentos via CROSS)	6% (consultas médicas)	0

Relatório Detalhado da Produtividade do SAMU

1º Quadrimestre 2020

	JANEIRO	FEVEREIRO	MARÇO	ABRIL	TOTAL
Número de atendimentos (pessoas recepcionadas)	ALPHA: 100 BRAVO: 728 ORIENTAÇÕES: 259 TOTAL: 1.087	ALPHA: 122 BRAVO: 678 ORIENTAÇÕES: 292 TOTAL: 997	ALPHA: 119 BRAVO: 712 ORIENTAÇÕES: 292 TOTAL: 1.123	ALPHA: 110 BRAVO: 560 ORIENTAÇÕES: 282 TOTAL: 561	3.768
Custo da Unidade (R\$)	525.780,00	521.660,00	601.830,00	62.300,00	1.711.570,00
Custo Médio por Atendimentos (R\$)	483,70	523,23	535,91	111,05	333,31
Capacitações e Qualificações Realizadas	Janeiro: Palestra "Atualização do Código de Ética da Enfermagem". Março: Capacitação COVID 19.				
Eventos, Palestras e Encontros	Fevereiro: Integração com alunos da Enfermagem e com alunos da Fisioterapia. Março: Integração com novos colaboradores da FMS e Evento Saúde na Praça - Aniversário da FMS.				
Investimentos - estrutura	Janeiro: Em 20/01/2020 Corte do mato na unidade. Fevereiro: Cobertura do portão SAMU, impedindo visualização rua/unidade. Manutenção da Incubadora Veicular. Março: Pintura do portão SAMU, troca de motor do portão eletrônico. Em Abril: Compra de Caixa Acrílica para toda a rede de urgência para procedimentos de clientes com suspeita/confirmação de COVID.				
Investimentos - equipamentos	Janeiro: Aquisição de 07 pás adultas para desfibrilador. Março: Troca de 12 pneus de 03 viaturas SAMU, Aquisição de macaço tyvek para equipe, uso para suspeita ou confirmação do COVID. Abril: Doação de um pulverizador para o SAMU RC - COPLACANA - Doação de Galões de Alcool para a unidade.				
Implantação de novos Programas / Serviços	Março: Protocolo: enfrentamento COVID/19 do SAMU e Atualização do POP da unidade.				
Outros Destaques	Fevereiro: Vistoria da equipe da Dengue na unidade, em busca de foco de procriação do Aedes na base central e Participação da equipe SAMU no Carnaval na Praça em RC. Em Março: Detetização realizada na base central. Em Abril: Detetização da BASE II - Limpeza de calha e caixa d'água Base I				





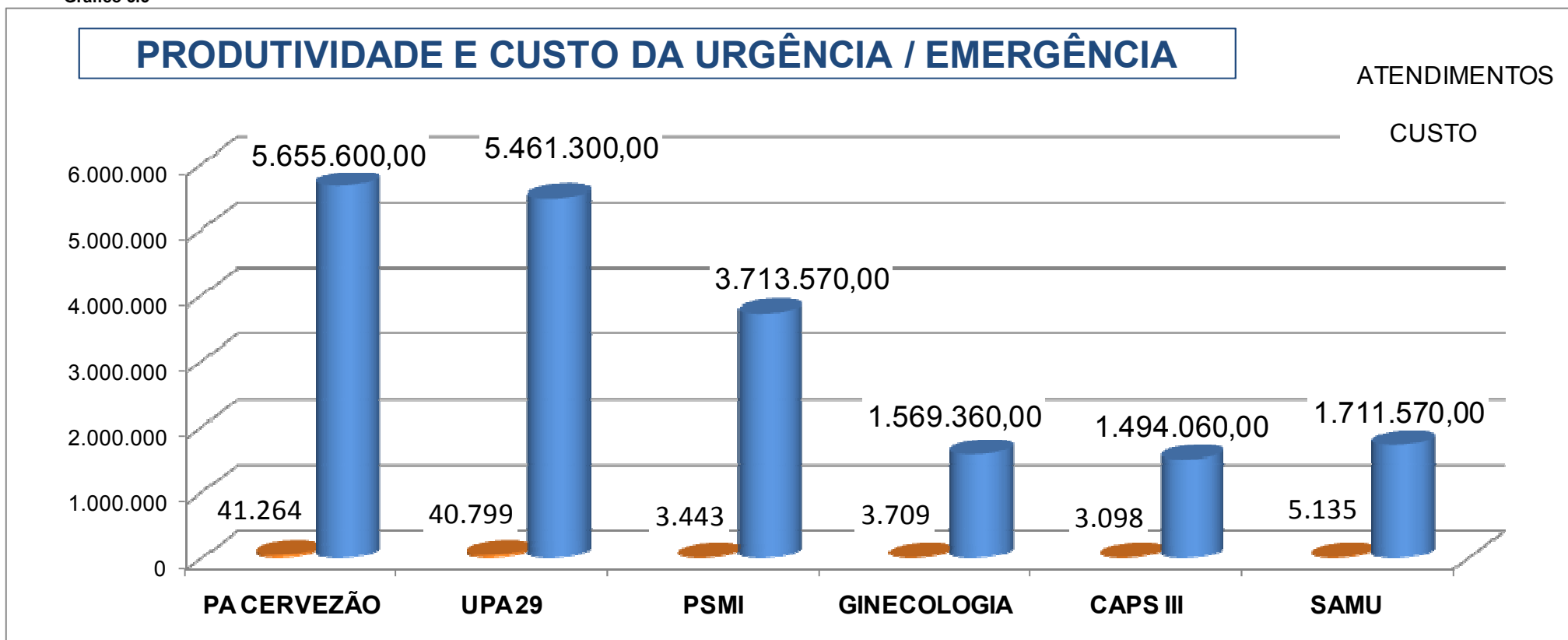
Fundação/Secretaria Municipal de Saúde
Prefeitura Municipal de Rio Claro





UNIDADES DE URGÊNCIA/EMERGÊNCIA – GRÁFICO COMPARATIVO

Gráfico 3.5

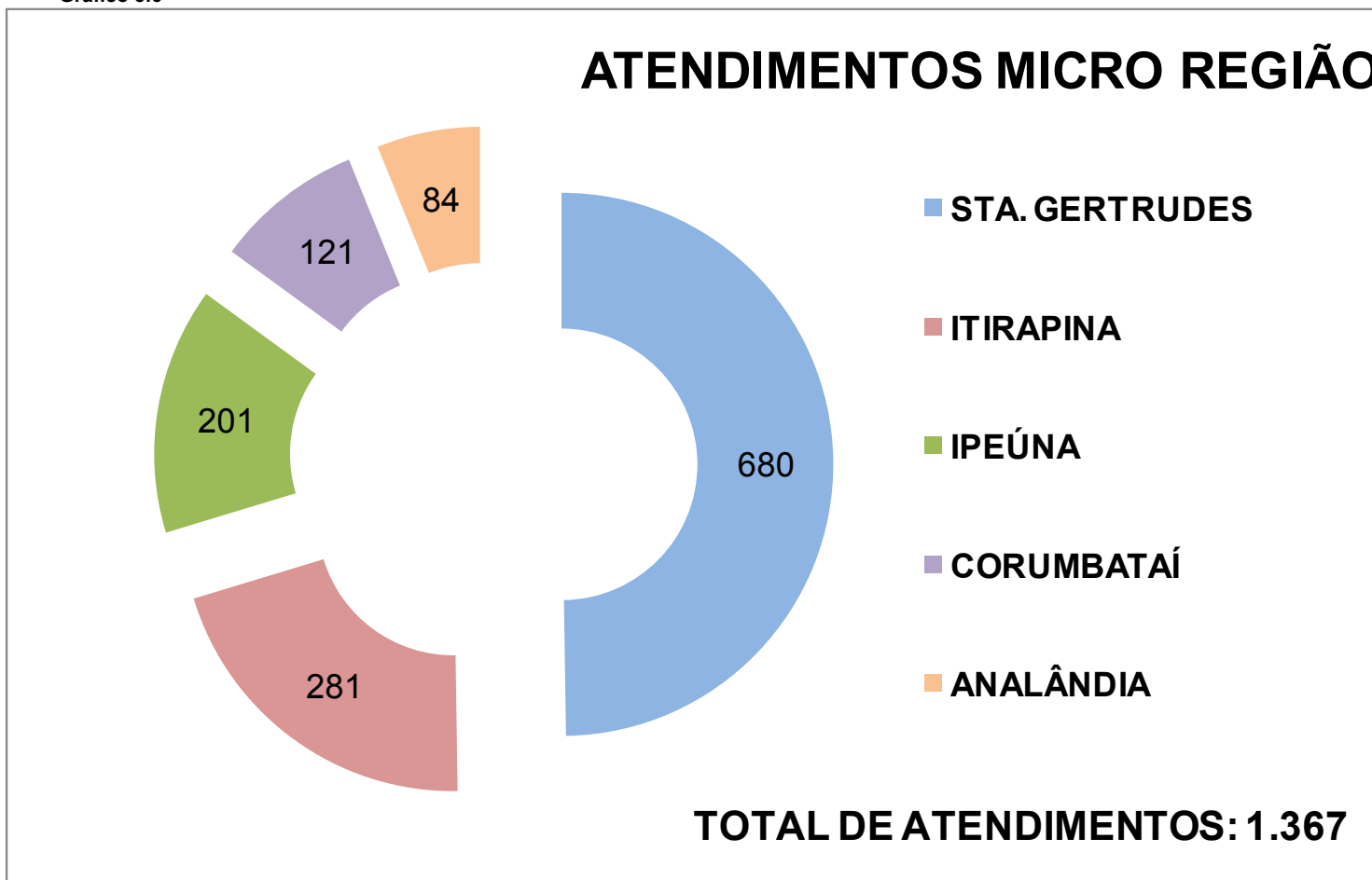




PRODUTIVIDADE DA MICRO REGIÃO

1º QUADRIMESTRE - 2020	
UNIDADE EMERGÊNCIA	QUANTIDADE
ANALÂNDIA	84
CORUMBATAÍ	121
IPEÚNA	201
ITIRAPINA	281
SANTA GERTRUDES	680
TOTAL GERAL	1.367

Gráfico 3.6

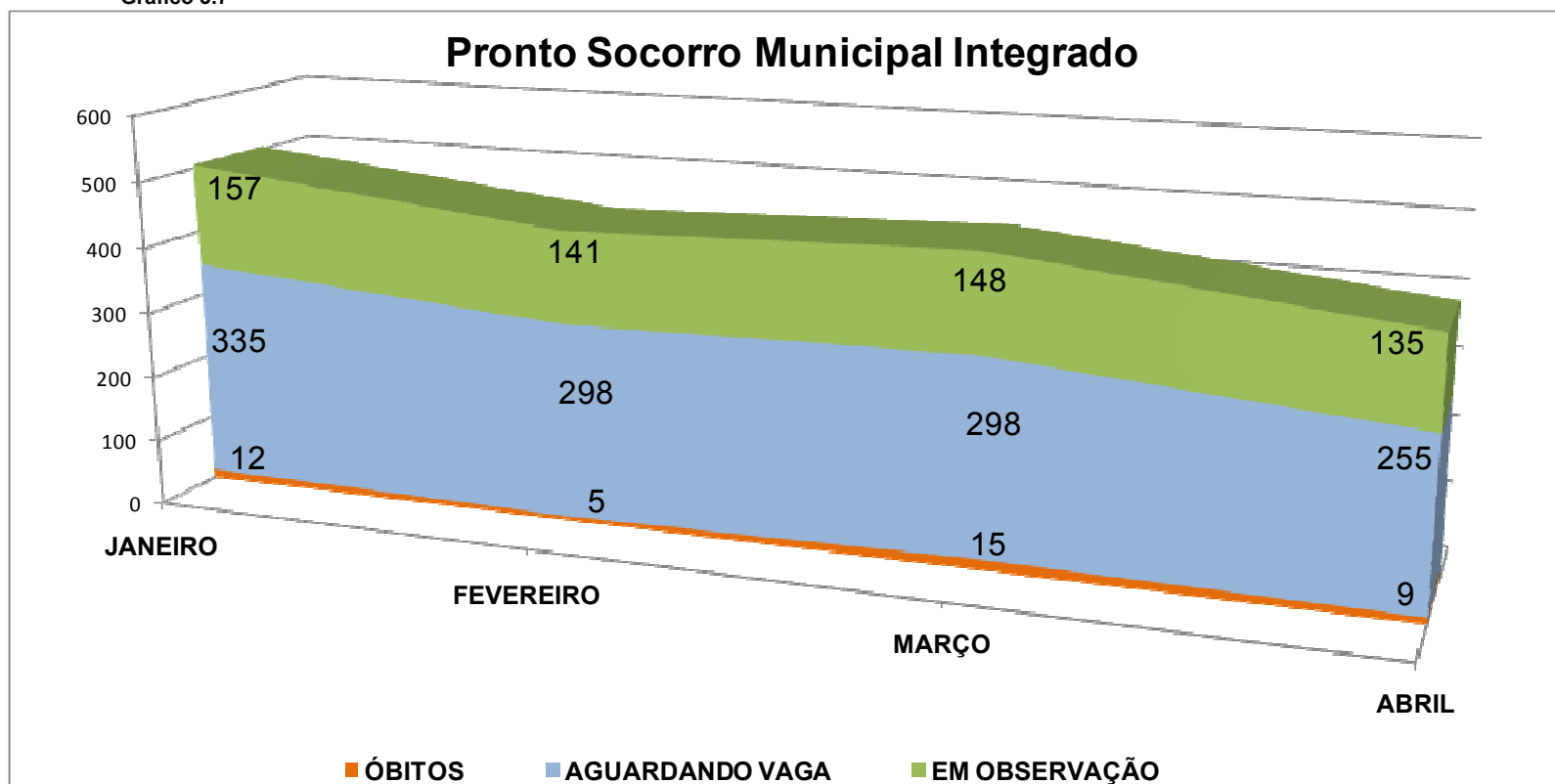




PRONTO SOCORRO MUNICIPAL INTEGRADO

1º QUADRIMESTRE - 2020					
	JANEIRO	FEVEREIRO	MARÇO	ABRIL	TOTAL
ÓBITOS	12	5	15	9	41
AGUARDANDO VAGA	335	298	298	255	1.186
EM OBSERVAÇÃO	157	141	148	135	581

Gráfico 3.7





CENTRO DE CONTROLE DE ZOOSE (CCZ)

1º QUADRIMESTRE - 2020

Solicitações recebidas pela Ouvidoria e Internas			Castração		Busca-Ativa de Leishmaniose	
Tipo de Solicitação	Recebidas	Visitas				
Animais Peçonhentos	33	33	Animais Castrados	1.096	Visitas em Armadilhas	6
Caninos	11	15	Animais Agendados	1.288	Sorologia / Nº de Cães	68
Carrapatos	17	19	Vacinação Antirrábica		Busca-Ativa de Leptospirose	
Dengue	333	380	Vacinados em Rotina	1.147	Imóveis Trabalhados	0
Escorpiões	29	32	Vacinados na Campanha Rural	0	Média animais abrigados no canil	
Morcegos	55	72	Vacinados na Campanha Urbana	0	Caninos	7,5
Pombos	23	26	TOTAL	1.147	Número de servidores em 30/04/2020	
Aplicação de Raticida	273	654	Animais em Observação		65	
Outros	98	110	Observação de Animais Agressores	131	TOTAL DE ATIVIDADES REALIZADAS	
TOTAL	872	1.341	Observação de Animais Contactantes	64	84.825	
Combate às Arboviroses - Combate às Endemias			Informação, Educação e Comunicação		CUSTO TOTAL NO QUADRIMESTRE (R\$)	
Imóveis Percorridos		72.151	Eventos e Palestras	39	951.720,00	
Imóveis Trabalhados		36.008	Média de Público	3.386	CUSTO MÉDIO POR ATIVIDADE (R\$)	
Combate às Arboviroses - Controle de Vetores			Vigilância da Raiva Animal - Amostras enviadas		11,22	
Nebulização / Imóveis Percorridos		6.851	Caninos/Felinos	32		
Nebulização/ Imóveis Nebulizados		3.513	Quirópteros	19		
Vitorias Imóveis Especiais - IE		96	Outros	1		
Vitorias Ponto Estratégico - PE		449	Recolhidas pelo CCZ	25		
Vistoria Obras		21	TOTAL	77		

C.C.Z. 1º Quadrimestre 2020

Mudanças no quadro de pessoal	Admissão de 02 (dois) Agentes de Controle de Endemias em Abril
Capacitações e Qualificações Realizadas	Janeiro: Agentes do Centro de Controle de Zoonoses (CCZ) participaram de Curso Sobre Manejo e Captura de Escorpiões ministrado pela SUCEN. Abril: Médica Veterinária do CCZ participa do curso "Protocolos de Manejo Clínico do Coronavírus (COVID-19)" do Ministério da Saúde / Funcionários do CCZ recebem treinamento da SUCEN para uso do novo inseticida Cielo para controle do Aedes Aegypti.
Eventos, Palestras e Encontros	Janeiro: O CCZ coordena a 1ª Sala de Coordenação e Controle da Dengue, que reúne diversas Secretarias para traçar planos integrados para controle das arboviroses. Fevereiro: Alunos da Escola Municipal Marcelo Schimidt participaram do Bloquinho de Carnaval no Jardim Público, com diversas atividades para conscientizar sobre a prevenção ao vetor / Secretaria de Habitação organizou evento para moradores do Jd. das Nações e o CCZ participou com orientações, entrega de materiais informativos e exposição de animais peçonhentos. Março: Carro de som alerta a população sobre prevenção às Arboviroses nos bairros com maior infestação / Alunos e Professores da E.M. Darci Reginatto participam de atividades pedagógicas e distribuem folhetos aos motoristas sobre a prevenção ao mosquito.
Outros Destaques	Em Janeiro: Município inicia a Primeira Avaliação de Densidade Larvária do Ano (ADL), que permite determinar a o índice de infestação de uma área e nortear as ações de controle do vetor / Em janeiro foram realizadas 355 castrações de animais. Em Fevereiro: O CCZ lança o Projeto "Caça Larvas" nas Escolas da rede Municipal, o projeto consiste em realizar jogos utilizando a dinâmica de caçar larvas com o objetivo de incentivar o olhar investigativo dos alunos na procura de criadouros do mosquito. Em Março: O CCZ continua com a realização de Mutirões aos finais de semana para remoção de criadouros do Aedes Aegypti. Em Abril: Agentes do CCZ realizam dedetização contra baratas no Cemitério Municipal São João Batista.





SAÚDE MENTAL

Relatório Detalhado da Produtividade do C.E.I. (Unificação CAPS ij, CRIARI e Saúde Bucal Infantil) 1º Quadrimestre 2020

	JANEIRO	FEVEREIRO	MARÇO	ABRIL	TOTAL
Número de procedimentos	1.735	1.614	1.587	Dados não foram lançados no Sistema.	4.936
Custo da Unidade (R\$)	113.670,00	113.690,00	114.200,00	113.850,00	455.410,00
Custo Médio por Procedimentos (R\$)	65,52	70,44	71,96	Dados não foram lançados no Sistema.	92,26
Capacitações e Qualificações Realizadas	Janeiro: 04 eventos produzidos pela Saúde Mental em parceria com as Unidades Básicas de Saúde de Rio Claro com intuito de trabalhar a campanha do JANEIRO BRANCO que tem como objetivo conscientizar a população sobre a importância de cuidar da saúde mental. Também em janeiro ocorrem 12 encontros de matriciamento da Atenção Básica. Fevereiro: 12 encontros de matriciamento da Atenção Básica. Março: 7 encontros de matriciamento da Atenção Básica.				
Faltas (Absentéismo)	160	163	103	0	426

Relatório Detalhado da Produtividade do CAPS AD

1º Quadrimestre 2020

	JANEIRO	FEVEREIRO	MARÇO	ABRIL	TOTAL
Número de atendimentos (pessoas recepcionadas)	413	333	363	159	1.268
Número de procedimentos	461	393	400	147	1.401
Custo da Unidade (R\$)	99.880,00	84.280,00	93.270,00	92.480,00	369.910,00
Custo Médio por Atendimentos (R\$)	241,84	253,09	256,94	581,64	291,73
Custo Médio por Procedimentos (R\$)	216,66	214,45	233,18	629,12	264,03
Capacitações e Qualificações Realizadas	Uma funcionária realizou o curso de Abordagem Familiar em Março e 2 funcionárias realizaram o curso do coronavírus (COVID 19) em Abril.				
Eventos, Palestras e Encontros	Campanha Janeiro Branco				
Faltas (Absentismo)	34,9 (consultas médicas)	30,7 (consultas médicas)	41,28 (consultas médicas)	34,78 (consultas médicas)	0





Relatório Detalhado da Produtividade da Residência Terapêutica 1º Quadrimestre 2020

	JANEIRO	FEVEREIRO	MARÇO	ABRIL	TOTAL
Custo da Unidade (R\$)	37.940,00	26.240,00	30.230,00	31.470,00	125.880,00
Situação Atual	A Residência Terapêutica atende atualmente 10 moradores do sexo masculino. A referência para a Residência é o Caps III. Os moradores estão sendo inseridos nas Oficinas do Caps, dessa forma a produção é registrada junto a produção da unidade. Os servidores que trabalham na casa são em maioria lotados no Caps III.				



CENTRO DE HABILITAÇÃO INFANTIL PRINCESA VITÓRIA (CHI)

Relatório Detalhado da Produtividade do CHI

1º Quadrimestre 2020

	JANEIRO	FEVEREIRO	MARÇO	ABRIL	TOTAL
Número de atendimentos (pessoas recepcionadas)	2.429	3.469	4.196	566	10.660
Número de procedimentos	2.366	3.380	4.171	545	10.462
Custo da Unidade (R\$)	251.110,00	249.390,00	288.320,00	270.960,00	1.059.780,00
Custo Médio por Atendimentos (R\$)	103,38	71,89	68,71	478,73	99,42
Custo Médio por Procedimentos (R\$)	106,13	73,78	69,12	497,17	101,30
Mudanças no Quadro Pessoal	Admissões: 01 Agente Administrativo e 01 Enfermeira em Fevereiro. 01 Terapeuta Ocupacional e 01 Técnica de Enfermagem em março. 01 Auxiliar limpeza em abril.				
Capacitações e Qualificações Realizadas pela Equipe	Janeiro: Cursos EAD: Saúde da Pessoa com Deficiência na infância; Cursos Presenciais: 16a. Clínica de Natação de Alto Rendimento; ABA: Análise do Comportamento Aplicada ao Autismo, Atrasos de Desenvolvimento Intelectual e Linguagem. Fevereiro: Cursos EAD: Simples Nacional; Como se tornar um microempreendedor Individual; Enfrentamento à Violência Sexual contra a criança e adolescente; Saúde da Pessoa Idosa - Abordagem Familiar e manejo das fragilizadas e da rede de apoio; Dialogando sobre a Lei Maria da Penha; Cursos presenciais: ABA: Análise do Comportamento Aplicada ao Autismo, Atrasos de Desenvolvimento Intelectual e Linguagem. Março: Cursos EAD: Transformações em Saúde: tecnologia, carreira e vida; Uso Terapêutico de Tecnologias Assistivas: Direitos das Pessoas com Deficiência e Audição; Vírus respiratórios emergentes, incluindo o COVID-19; COVID-19: Por que precisamos de isolamento físico; Movimento Paralímpico: fundamentos básicos no esporte; O Sistema Único de Saúde e sua Legislação; Semana da Inclusão Escolar da Academia do Autismo; Cursos Presenciais: 5a. Edição: O Cenário das Doenças Raras no Brasil; Curso teórico e prático: Natação Terapêutica; ABA: Análise do Comportamento Aplicada ao Autismo, Atrasos de Desenvolvimento Intelectual e Linguagem. Abril: Cursos EAD: Desmistificando a Deficiência; Prevenção e controle de infecções (PCI) causa pelo novo coronavírus (COVID-19); Saúde da Pessoa com Deficiência na vida adulta; COVID 19: Por que precisamos de isolamento físico?; COVID 19: manejo do paciente com distúrbios respiratórios; Saúde da pessoa idosa com deficiência; Modelos ABA de serviço: da infância à vida adulta; Tóquio 2020 em 2021 e agora?; Doenças ocasionadas por vírus respiratórios emergentes, incluindo o COVID 19; Vírus respiratórios emergentes, incluindo o COVID 19; Atualização do Manejo Clínico da Influenza; Sífilis Congênita: do pré-natal ao acompanhamento ambulatorial; Caderneta de Saúde da Pessoa Idosa; Teste HTP - Técnica Projetiva de Desenho da Casa, Árvore e Pessoa; Cursos Presenciais: ABA: Análise do Comportamento Aplicada ao Autismo, Atrasos de Desenvolvimento Intelectual e Linguagem.				
Eventos, Palestras e Encontros Promovidos Pela Unidade	Reuniões semanais de equipe durante todo o quadrimestre. Em Fevereiro: reunião conselho gestor; Comemoração Carnaval. Em Março: Semana da Mulher: Oficina de Ikebana, Ação cuidando de quem cuida, Roda de Conversa com Pais Em Abril: Promovido internamente para a equipe do CHI-PV: Formação em visão e neurovisão.				

Investimentos/Manutenção - estrutura	Janeiro: Instalação de forro no pátio e organização de sala de espera. Fevereiro: Dedetização do Prédio, Limpeza de Caixa de água, Conserto da parte hidráulica da piscina, Pintura da quadra esportiva. Março: Manutenção no motor da piscina, Pintura da quadra esportiva, Aquisição de materiais para manutenção da piscina. Abril: Manutenção ramais telefônicos, Adequações salas (setor administrativo, consultório oftalmológico).				
Investimentos - equipamentos	Janeiro: 02 longarinas. Março: Aquisição de motor reserva para a piscina. Abril: Conserto e Calibração do Audiômetro e Imitânciometro.				
Implantação de novos Programas / Serviços	Janeiro: Transferência para o CHI-PV do ambulatório de terapia de mão para adultos, antes desenvolvido no Cerest. Fevereiro: Oficina de Musica para pais, Musicoterapia e Arteterapia. Março: Atendimento online (consulta médica com psiquiatra) devido COVID-19; monitoramento dos usuários a distância. Abril: Atendimento online (consulta médica com psiquiatra) devido COVID-19; monitoramento dos usuários a distância.				
Outros Destaques	Janeiro: Visita Governador Rotary/ Recebimento de doação de instrumentos musicais Rotary Club Cidade Azul. Fevereiro: Acolhimento estagiários de Nutrição Claretiano/ Enfermagem e Fisioterapia Faculdade Anhanguera/ Atualização do Regimento Interno do serviço/ Elaboração do POP - Procedimento Operacional Padrão/ Reunião com o Fundo Social de Solidariedade - discussão para fornecimento de aparelho auditivo. Março: Estágio Nutrição Claretiano/ Estágio Enfermagem, fisioterapia Faculdade Anhanguera/ Atualização do Regimento Interno do serviço/ Elaboração do POP - Procedimento Operacional Padrão. Abril: Elaboração de Manual de Instrução para confecção de máscaras de proteção caseiras - Setor de Terapia Ocupacional/ Confecção de Máscaras de Proteção para todos os funcionários do CHI-PV/ Reativação da horta/ Discussão e elaboração do PTS - Projeto Terapêutico Singular/ Criação de Comissão Interna para discussão sobre o credenciamento do CHI-PV em CER II, inserção da proposta do CER II no Saips - Ministério da Saúde.				
Faltas (Absentéismo)	405	1060	721	80	2.266





CENTRO DE ESPECIALIDADES DE APOIO E DIAGNÓSTICO (CEAD)

Relatório Detalhado da Produtividade do CEAD

1º Quadrimestre 2020

	JANEIRO	FEVEREIRO	MARÇO	ABRIL	TOTAL
Consultas	2.624	2.590	2.578	1.232	9.024
Exames	873	772	670	323	2.638
Enfermagem (triagem básica)	695	895	1.235	564	3.389
Psicóloga	18	24	9	11	62
Assistente Social	118	63	56	6	243
Custo da Unidade (R\$)	420.692,31	435.354,50	455.805,24	437.284,02	1.749.136,07
Custo Médio por Procedimentos (R\$)	97,20	100,22	100,22	204,72	113,91
Faltas (Absentéismo) - Consultas	669	665	1444	1024	3.802
Faltas (Absentéismo) - Exames	35	27	18	5	85



SERVIÇO DE ATENDIMENTO DOMICILIAR (SAD)

Relatório Detalhado da Produtividade do SAD

1º Quadrimestre 2020

	JANEIRO	FEVEREIRO	MARÇO	ABRIL	TOTAL
Número de novos pacientes admitidos	4	10	6	5	25
Número de atendimentos (Total)	90	106	20	30	246
Custo da Unidade (R\$)	60.690,00	57.090,00	61.360,00	59.710,00	238.850,00
Custo Médio por Atendimento (R\$)	674,33	538,58	3.068,00	1.990,33	970,93
Mudanças no Quadro Pessoal	Admissão de 1 técnica de enfermagem em março				
Outros Destaques	Número de atendimentos e procedimentos reduzidos devido à pandemia. O SAD atende semanalmente ou diariamente 59 pacientes.				



SERVIÇO ESPECIALIZADO EM PREVENÇÃO E ASSISTÊNCIA (SEPA)

Relatório Detalhado da Produtividade do SEPA 1º Quadrimestre 2020

	JANEIRO	FEVEREIRO	MARÇO	ABRIL	TOTAL
Número de atendimentos (pessoas recepcionadas)	1.564	1.325	1.466	1.017	5.372
Número de procedimentos	49.598	47.329	74.001	48.722	219.650
Custo da Unidade (R\$)	168.830,00	162.630,00	173.150,00	168.200,00	672.810,00
Custo Médio por Atendimentos (R\$)	107,95	122,74	118,11	165,39	125,24
Custo Médio por Procedimentos (R\$)	3,40	3,44	2,34	3,45	3,06
Capacitações e Qualificações Realizadas pela Equipe	1 em Março				
Eventos, Palestras e Encontros	Participação no evento em comemoração ao aniversário da FMS e no CRAS Brasília. Realização de testes rápidos para HIV e Sífilis em Março (Fotos abaixo).				
Faltas (Absentéismo)	189	83	50	21	343





SAÚDE BUCAL

Relatório Detalhado da Produtividade da Saúde Bucal 1º Quadrimestre 2020

	JANEIRO	FEVEREIRO	MARÇO	ABRIL	TOTAL
Número de atendimentos (pessoas recepcionadas)	1.282	1.087	1.380	0	3.749
Número de procedimentos	2.805	2.873	2.257	0	7.935
Custo da Unidade (R\$)	335.640,00	322.980,00	337.940,00	332.180,00	1.328.740,00
Custo Médio por Atendimentos (R\$)	261,81	297,13	244,88	0,00	354,43
Custo Médio por Procedimentos (R\$)	119,66	112,42	149,73	0,00	167,45
Número de atendimentos Programa Bebê Sorriso	200	137	83	0	420
Capacitações e Qualificações Realizadas pela Equipe	Reunião de Equipe semanal. Participação das no CIOSP (Encontr Regional dos Coordenadores de Saúde Bucal) em São Paulo				
Implantação de Novos Programas / Serviços	Atendimento odontológico cirurgico no hospital a pacientes com necessidades especiais. Atendimentos de frenectomia a recém nascidos na maternidade da Santa Casa de Misericórdia de Rio Claro				
Destques	Zerado a partir de 23/03/2020 qualquer atividades odontológicas no CEO por conta do COVID-19				
Faltas (Absentéismo)	96	180	150	0	426



CENTRO DE REFERÊNCIA EM SAÚDE DO TRABALHADOR (CEREST)

Relatório Detalhado da Produtividade do CEREST 1º Quadrimestre 2020

	JANEIRO	FEVEREIRO	MARÇO	ABRIL	TOTAL
Número de atendimentos (pessoas recepcionadas)	255	191	196	29	671
Número de procedimentos	1.102	882	1.172	1.241	4.397
Custo da Unidade (R\$)	88.720,00	80.180,00	79.470,00	82.790,00	331.160,00
Custo Médio por Atendimentos (R\$)	347,92	419,79	405,46	2.854,83	493,53
Custo Médio por Procedimentos (R\$)	80,51	90,91	67,81	66,71	75,31
Eventos, Palestras e Encontros	5 em janeiro, 3 em fevereiro, 5 em março e 2 em abril				
Investimentos - equipamentos	Aquisição de 1 Imitanciômetro em Fevereiro				
Destaques	Janeiro: Atividade Educativa em Saúde do Trabalhador - Notificação de Agravos através do RAAT - UPA-29, Hospital Santa Filomena, UPA Cervezão e PSMI. Público Alvo: Gestores e Médicos; Capacitação em Lian Gong. Fevereiro: Atividade Educativa em Saúde do Trabalhador - Notificação de Agravos através do RAAT - UPA Cervezão. Público Alvo: Recepção e Setor Administrativo - 2 turmas; Dia Mundial de Combate as LER/DORT - CEREST Guarulhos; Capacitação em Lian Gong; Aula Inaugural UNICEP - Estágio de Fisioterapia em Saúde Coletiva. Março: Publicação de 02 Informes Especiais da Saúde do Trabalhador com os temas: Saúde da Mulher e COVID-19; Reunião de Apoio Matricial no Município de Itirapina; Reunião de Integração de ações com a Vigilância Epidemiológica - Óbitos por causas externas relacionadas ao trabalho; Capacitação em Lian Gong; Parceria com as Faculdades Anhanguera para campos de estágio no CEREST nas áreas de Fisioterapia e Psicologia. Abril: Gravação com apoio da TV CLARET da Capacitação Regional EAD de Vigilância em Saúde do Trabalhador; Publicação e divulgação através de mídias sociais e página do CEREST no Facebook de mensagens alusivas ao 28 de Abril: Dia Mundial em Memória das Vítimas de Acidentes e Doenças Relacionadas ao Trabalho; Publicação e Divulgação através de mídias sociais do Informe da Saúde do Trabalhador - Pneumoconiose em tempos de COVID-19 e Web Conferência CEREST's Regionais, municípios de abrangência e Controle Social.				
Faltas (Absentéismo)	50	40	103	12	205





VIGILÂNCIA SANITÁRIA:

Relatório Detalhado da Produtividade da VISA 1º Quadrimestre 2020

	JANEIRO	FEVEREIRO	MARÇO	ABRIL	TOTAL
Número de atendimentos / procedimentos	2.367	2.975	5.064	4.662	15.068
Custo da Unidade (R\$)	187.870,00	175.090,00	195.030,00	186.000,00	743.990,00
Custo Médio por Atendimentos (R\$)	79,37	58,85	38,51	39,90	49,38
Mudanças no Quadro Pessoal	1 admissão em Fevereiro				
Capacitações e Qualificações Realizadas	1 em fevereiro e 1 em março				
Eventos, Palestras e Encontros	135 em março e 82 em abril				
Destques	3 em fevereiro				



VIGILÂNCIA EPIDEMIOLÓGICA:

Relatório Detalhado da Produtividade da V.E. 1º Quadrimestre 2020

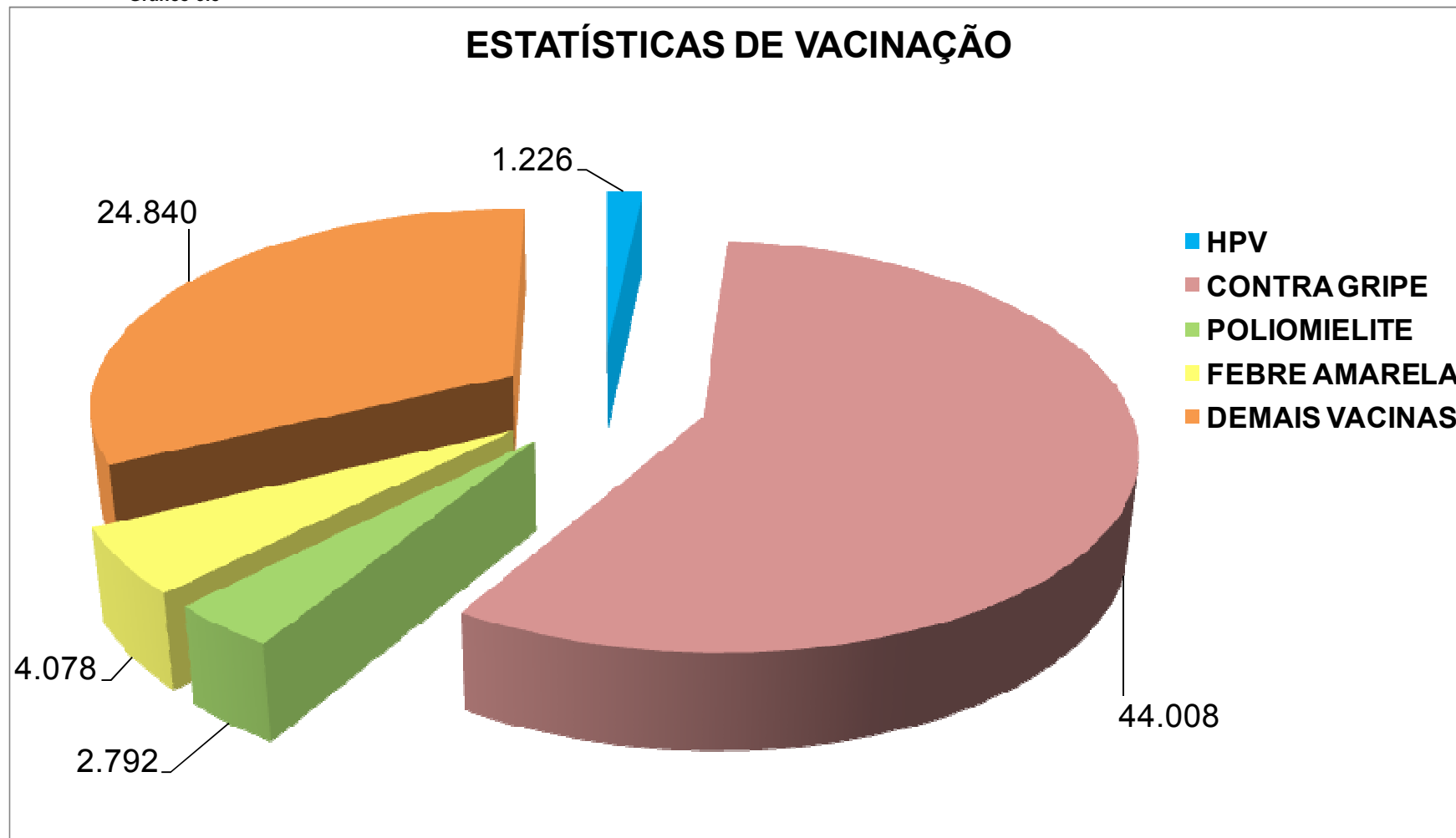
	JANEIRO	FEVEREIRO	MARÇO	ABRIL	TOTAL
Número de vacinas aplicadas	9.955	7.603	19.081	40.305	76.944
Custo da Unidade (R\$)	111.280,00	102.260,00	125.740,00	113.090,00	452.370,00
Custo Médio por Vacina Aplicada (R\$)	11,18	13,45	6,59	2,81	5,88
Campanhas de Vacinação	Janeiro: Sarampo Etapa 1. Fevereiro: Sarampo Etapa 2. Março e Abril: Influenza				
Eventos, Palestras e Encontros	Janeiro: Palestra Atualização Arbovirose, Palestra - Hanseníase. Em Março: Palestra COVID-19				



VACINAÇÕES

1º QUADRIMESTRE - 2020	
VACINAÇÃO	APLICADAS
HPV	1.226
CONTRA GRIPE	44.008
POLIOMIELITE	2.792
FEBRE AMARELA	4.078
DEMAIS VACINAS	24.840
TOTAL	76.944

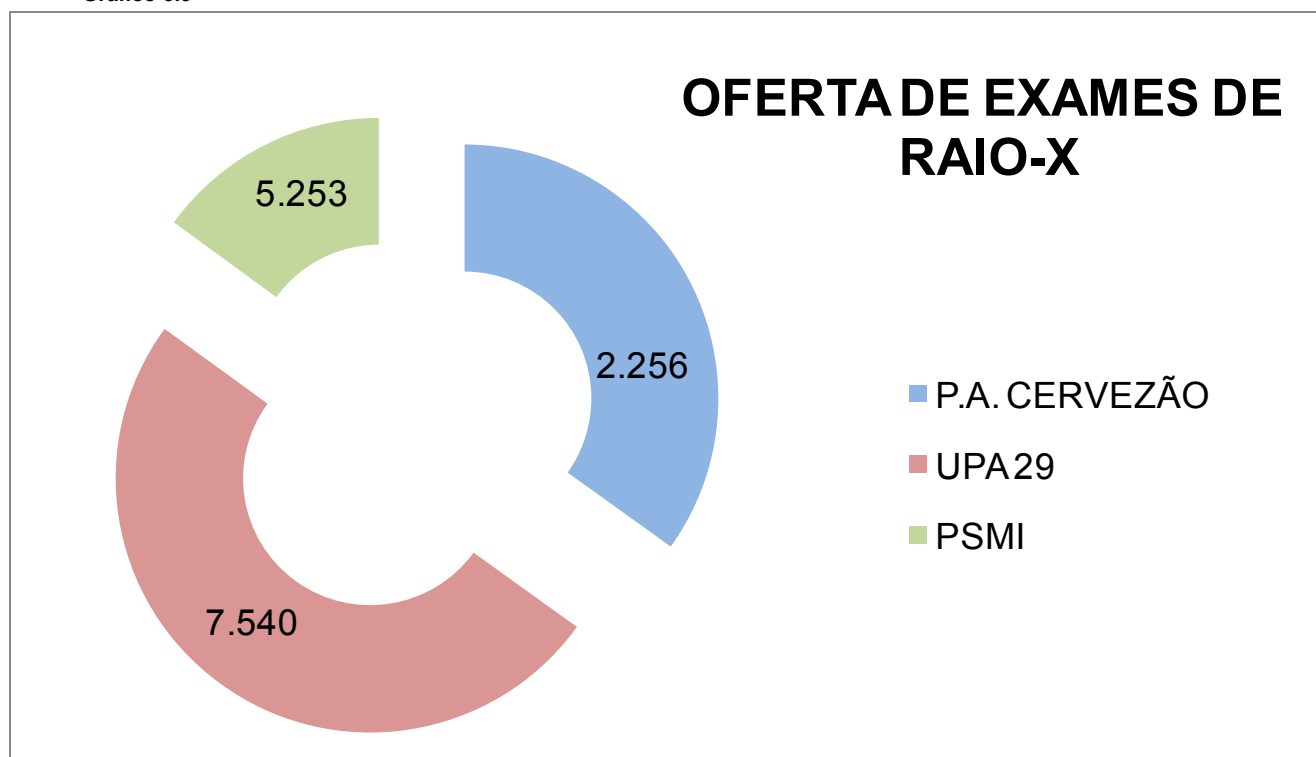
Gráfico 3.8



OFERTA DE EXAMES DE RAIIO-X

1º QUADRIMESTRE - 2020			
DESCRIÇÃO	P.A. CERVEZÃO	UPA 29	PSMI
RAIO-X	5.253	7.540	2.256
TOTAL	15.049		

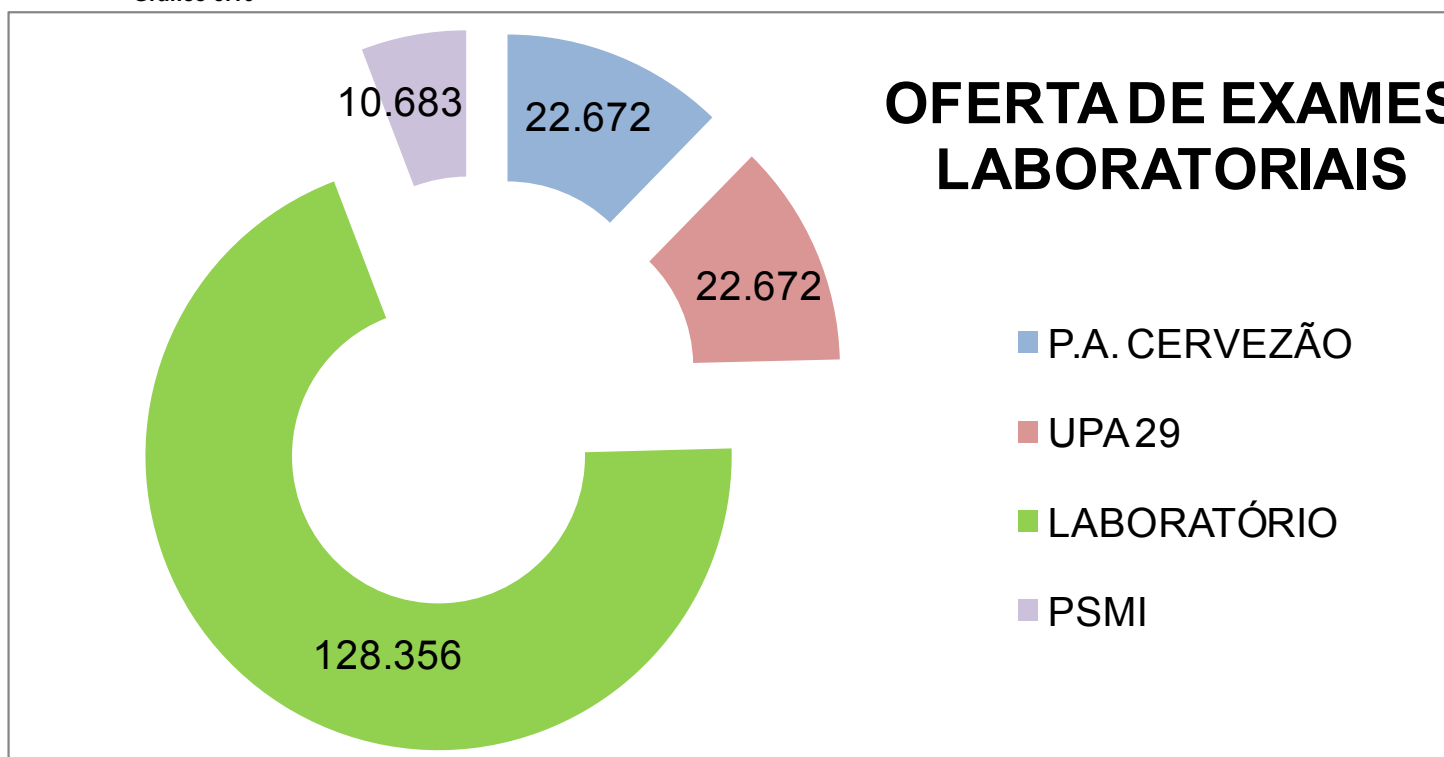
Gráfico 3.9



OFERTA DE EXAMES LABORATORIAIS

1º QUADRIMESTRE - 2020				
DESCRIÇÃO	P.A. CERVEZÃO	UPA29	PSMI	LABORATÓRIO
EXAMES LABORATORIAIS	22.672	22.672	10.683	128.356
TOTAL	184.383			

Gráfico 3.10





Relatório Detalhado da Produtividade do Laboratório

1º Quadrimestre 2020

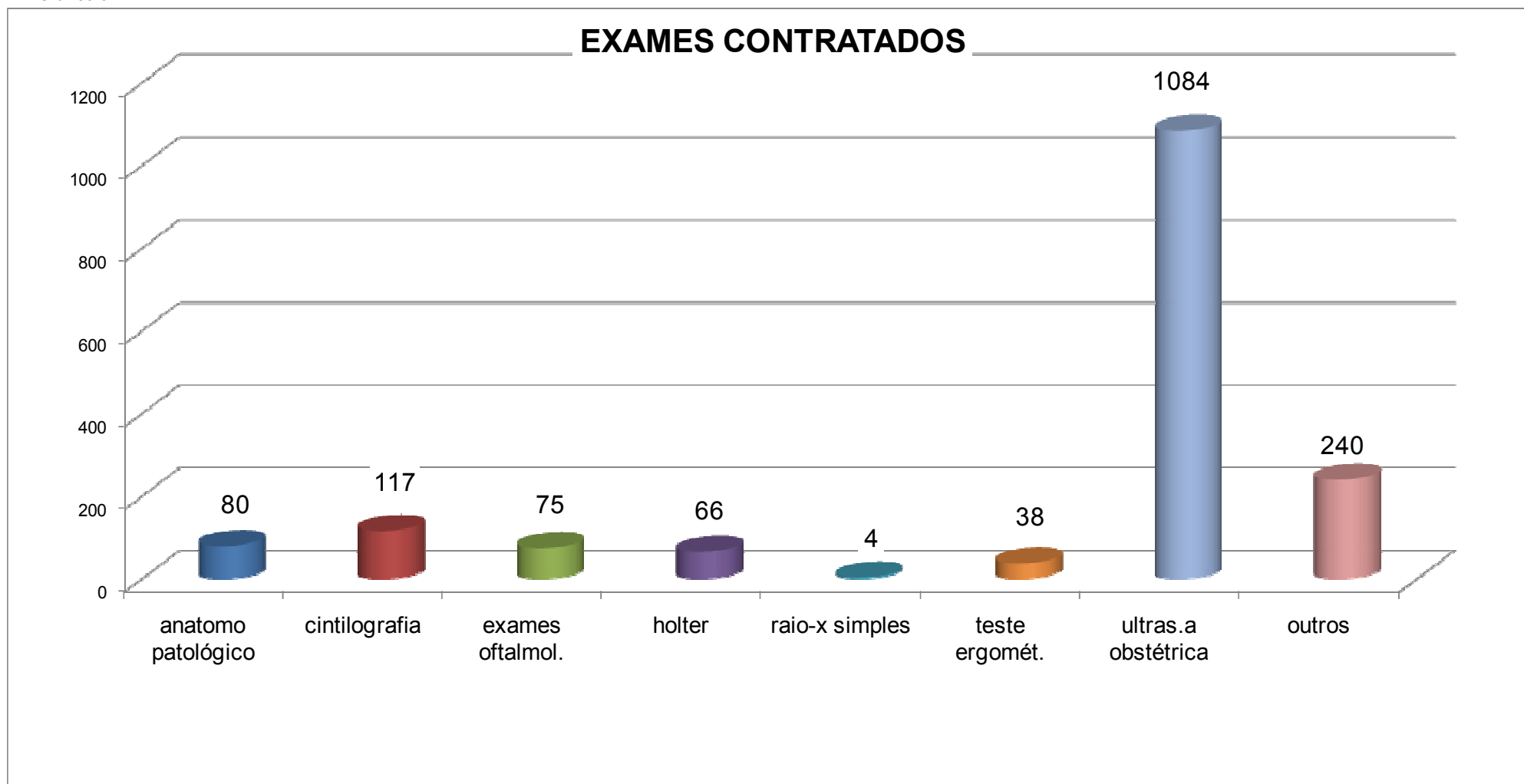
	JANEIRO	FEVEREIRO	MARÇO	ABRIL	TOTAL
Número de exames realizados (Produtividade)	Laboratório municipal: 39.903 Instituto adolfo Lutz: 85 laboratório hemodiag: 1597	Laboratório municipal: 34.397 Instituto adolfo Lutz: 206 laboratório hemodiag: 1437	Laboratório municipal: 34.339 Instituto adolfo Lutz: 421 laboratório hemodiag: 1541	Laboratório municipal: 13.371 Instituto adolfo Lutz: 327 laboratório hemodiag: 732	128.356
Custo da Unidade (R\$)	243.620,00	252.070,00	292.390,00	262.690,00	1.050.770,00
Custo Médio por Atendimentos (R\$)	3,97	5,12	5,36	4,87	8,19
Capacitações e Qualificações Realizadas	Em Janeiro: Qualificação e treinamento do protocolo de higienização das mãos. Em Abril: Qualificação e treinamento higienização das mãos, paramentação e desparamentação, coleta de swab nasal e orofaringe.				
Eventos, Palestras e Encontros	Reuniões mensais para atualização durante todo o quadrimestre				
Investimentos/Manutenção - estrutura	Pintura da recepção de pacientes em Fevereiro. Colocação de porta para divisão da recepção 2, restringindo a sala de coleta de material de servidores suspeitos de Coronavírus em Abril				
Faltas (Absentéismo)	6.054	6.553	12.289	6.345	31.241



OFERTA DE EXAMES CONTRATADOS

1º QUADRIMESTRE - 2020		
EXAMES	QUANT.	VALOR
anatomo patológico	80	2.320,00
cateterismo	38	37.560,00
cintilografia	117	38.374,90
cintilografia de mama	1	15,00
e.e.g.	21	3.150,00
exames otorrino	4	790,00
exames oftalmológicos	75	60.878,76
exames pneumológicos	8	3.100,00
holter	66	6.600,00
imunohistoquímico	48	4.560,00
mapa monit. de pressão arterial	31	3.720,00
raio-x contrastado	82	25.303,00
raio-x simples	4	660,00
ressonância magnética	1	1.584,00
teste ergométrico	38	4.560,00
tomografia com sedação	5	9.652,50
ultrassonografia obstétrica	1084	64.389,60
ultrassonografia com doppler	1	173,90
TOTAL GERAL	1.704	267.391,66

Gráfico 3.11



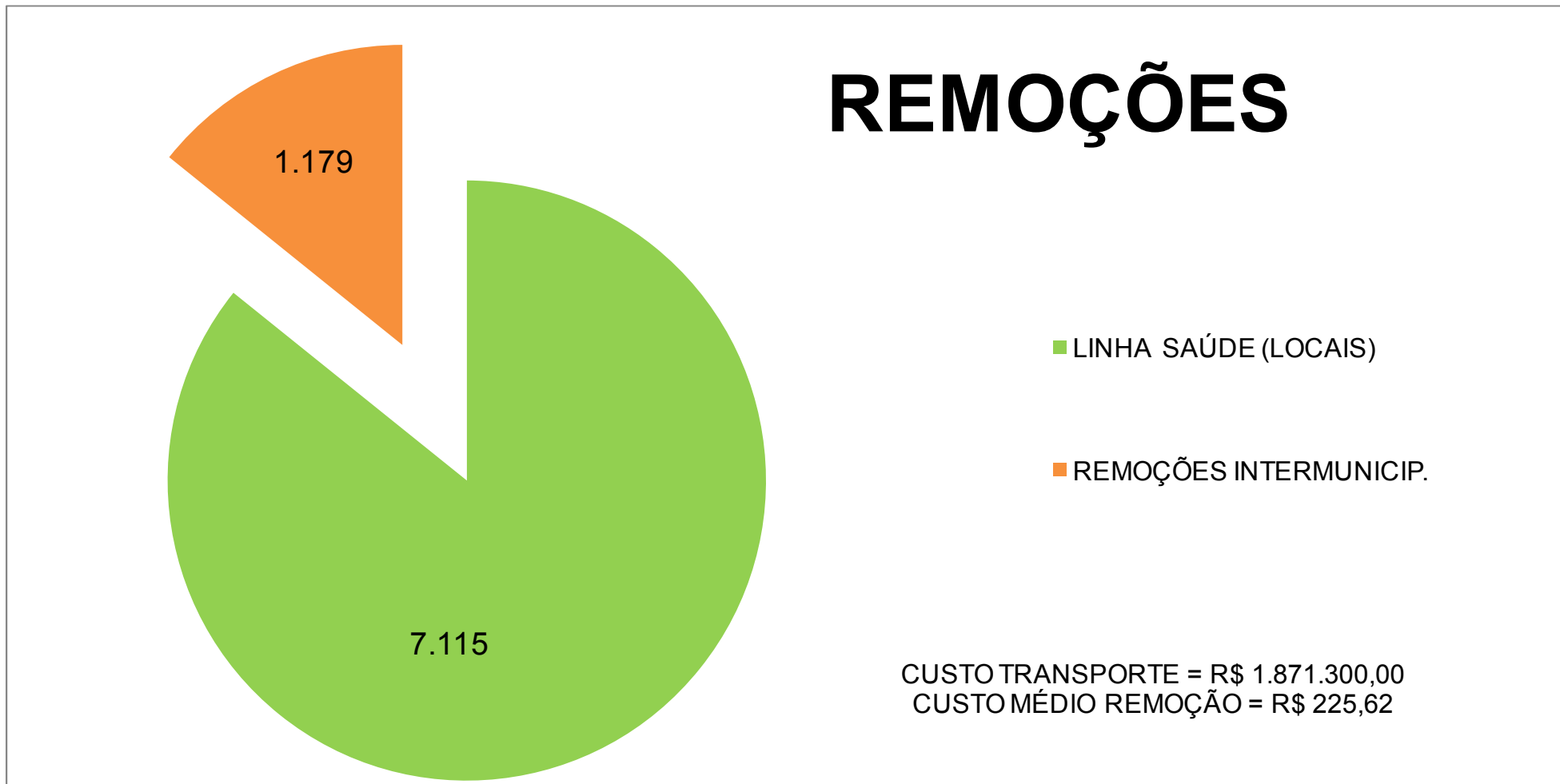


REMOÇÕES

1º QUADRIMESTRE - 2020

INTERMUNICIPAIS	1º QUADRIMESTRE - 2020		MÉDIA MENSAL		LOCALS	QUANTIDADES	
	REMOÇ.	PACIENTE	REMOÇ.	PACIENTE		NO QUADR.	MÉDIA MENS.
AMERICANA	1	5	0	1	LINHA SAÚDE	7.115	1.779
AMÉRICO BRASILIEN.	1	1	0	0			
ARARAS	65	231	16	58	TOTAL	7.115	1.779
ARARAQUARA	1	1	0	0			
BARRETOS	30	41	8	10	RESUMO GERAL - 1º QUADRIMESTRE 2020		
BAURU	11	16	3	4	CUSTO TOTAL DO TRANSPORTE	R\$ 1.871.300,00	
BOTUCATU	6	6	2	2	TOTAL REMOÇÕES LOCAIS	7.115	
CAMPINAS	126	422	32	106	TOTAL REMOÇÕES INTERMUNICIPAIS	1.179	
CASA BRANCA	1	1	0	0	VALOR MÉDIO POR REMOÇÃO	R\$ 225,62	
ILHA SOLTEIRA	9	10	2	3			
JAU	62	171					
JUNDIAI	33	35	8	9			
LEME	34	246	9	62			
LIMEIRA	96	501	24	125			
MIRASSOL	1	1	0	0			
MOGI MIRIM	42	105	11	26			
OUTROS	14	99	4	25			
PAULÍNIA	6	10	2	3			
PIRACICABA	279	1.562	70	391			
PIRASSUNUNGA	1	1	0	0			
RIBEIRÃO PRETO	41	102	10	26			
SÃO BERNARDO	5	7	1	2			
SANTO ANDRÉ	18	12	5	3			
SÃO CARLOS	98	97	25	24			
SÃO JOSÉ DO RIO PRETO	1	1	0	0			
SÃO PAULO	153	616	38	154			
SOROCABA	32	59	8	15			
SANTA BÁRBARA	7	12	2	3			
SUMARÉ	3	7	1	2			
VOTUPORANGA	2	3	1	1			
TOTAL REMOÇÕES	1.179	4.381	295	1.095			
TOTAL ACOMPAN.	2.243		561				

Gráfico 3.12





Produtividade do Serviço Especializado em Saúde e Medicina do Trabalho (SESMT)

Relatório Detalhado da Produtividade do SESMT					
1º Quadrimestre 2020					
	JANEIRO	FEVEREIRO	MARÇO	ABRIL	TOTAL
Acidente de Trabalho	6	3	7	4	20
Atendimento Psicologia	7	12	0	Não houve atendimento devido ao Covid 19	19
Consulta Odontológica	Férias	31	35	Não houve atendimento devido ao Covid 19	66
Contestação	0	0	1	0	1
Encaminhamentos / Outros	60	30	20	10	120
Entrega de EPIs e uniformes	3	8	2	10	23
Exame Admissional	3	29	8	6	46
Exame Demissional	3	0	0	0	3
INSS / IPRC	7	7	4	1	19
Levantamento Ambiental	1	3	1	0	5
Licença Amamentação	0	0	0	0	0
Dias Perdidos - Licença Amamentação	0	0	0	0	0
Licença Maternidade	0	0	2	1	3
Dias Perdidos - Licença Maternidade	0	0	360	180	540
Licença Saúde	220	71	169	183	643
Dias Perdidos - Licença Saúde	568	371	1.119	1.054	3.112
LTPF (Licença para Tratamento de Pessoa da Família)	19	25	24	19	87
LTPF (Licença para Tratamento de Pessoa da Família) - Dias Perdidos	34	0	107	159	300



Fundação/Secretaria Municipal de Saúde
Prefeitura Municipal de Rio Claro



Perícias Judiciais	0	1	0	0	1
PPP - Perfil Profissiografico Previdenciario	0	1	3	4	8
Quesitos e LTCATs (Laudo Técnico das Condições do Ambiente de Trabalho)	1	1	3	3	8
Retorno ao Trabalho	11	4	9	11	35
Serviço Social	74	73	127	Não houve atendimento devido ao Covid 19	274
Treinamentos - Segurança no Trabalho	0	0	0	0	0
Visitas Técnicas	10	5	5	5	25
Custo da Unidade (R\$)	74.740,00	95.680,00	86.040,00	85.490,00	341.950,00
Custo Médio por Atividade	175,86	314,74	204,86	332,65	243,21
Investimentos - equipamentos	No mês de abril foram adquiridos vários EPI's (equipamento de proteção individual).				
Destaques	Em Março e Abril alguns atendimentos do DMSO foram reduzidos ou suspensos e o horário de funcionamento passou a ser de 6 horas, e, devido a Covid, o SESMT reduziu as visitas técnicas in loco e cancelou as reuniões e treinamentos que possam causar aglomerações.				



Núcleo de Educação em Saúde, Treinamento e Desenvolvimento

CAPACITAÇÕES, TREINAMENTOS, CURSOS, EVENTOS E OUTROS					
QTDE	ATIVIDADE	PÚBLICO ALVO	QTDE. DE PARTICIPANTES	ORGANIZAÇÃO, APOIO, CO-ORGANIZAÇÃO	MÊS DE REFERÊNCIA
1	Capacitação em Lian Gong	ACS's	20	NESTD e CEREST	Janeiro
1	Palestra sobre a Hanseníase	Profissionais de Saúde em geral	70	NESTD e VE	Janeiro
1	Capacitação do Sistema Maestro	ACS's	120	NESTD e T.I	Janeiro
1	Treinamento: Protocolo de Segurança, Uso e Administração de Medicamento	Profissionais de Saúde em geral	355	NESTD e NSP	Janeiro
1	Capacitação em Libras	Profissionais da AB e Urg./Emerg.	10	NESTD e Ass. dos Direitos dos Deficientes	Fevereiro
3	Integrações de Estagiários	Estagiários à iniciar no campo de prática	-	NESTD	Fevereiro
1	Integração de Servidores	Profissionais de Saúde de 2019/2020	33	NESTD	Fevereiro



2	Capacitação COVID-19	Profissionais de Saúde em geral	480	NESTD e VE	Fevereiro
1	Saúde na Praça - Alusivo aos 25 anos da FMSRC	Profissionais de Saúde, alunos e população	Aprox. 1.500	NESTD e diversos Setores da FMSRC	Março
1	Capacitação COVID-19 - Online	Profissionais de Saúde, alunos e população	via Youtube	NESTD, VE e Claretiano	Março
1	Capacitação de Vigilância em Saúde do Trabalhador - Alusivo ao Mês de Abril Verde	Profissionais de Saúde, Interlocutores dos Municípios e outros	via Youtube	NESTD, CEREST e Claretiano	Abril
TOTAL DE ATIVIDADES: 14					

DIVULGAÇÕES DE CURSOS E OUTRAS ATIVIDADES NA MODALIDADE EAD:	
PLATAFORMA	QTDE. DE CONTEÚDOS DISPONIBILIZADOS
AVASUS	6
UNASUS	13
OUTRAS	27
TOTAL DE CONTEÚDOS: 46	

AVASUS:

- Abordagem das Infecções Sexualmente Transmissíveis-IST e AIDS na Atenção Primária à Saúde
- Manejo da Coinfecção Tuberculose-HIV
- Procedimentos de enfermagem na Atenção Primária à Saúde



- Web Palestras - Alusivo ao Dia da Saúde e Segurança Alimentar
- Saúde da Pessoa com Deficiência na Infância
- COVID-19: Por que precisamos de isolamento físico

UNASUS:

- Urgência e emergência no SUS: história e marcos legais
- Ações Estratégicas para a Saúde da Pessoa Idosa
- Saúde da Pessoa com Deficiência na Infância
- Feridas e Curativos na Atenção Primária à Saúde
- Hemograma, Anemia e Linfadenopatia
- Violência por parceiro íntimo: definições e tipologias
- Atenção Integral à Saúde das Mulheres
- Saúde da Mulher
- Vírus respiratórios emergentes, incluindo o Covid-19
- Medicamentos na Atenção Primária no SUS
- Saúde da Pessoa com Deficiência na Vida Adulta
- Abordagem Domiciliar em Cuidados Paliativos Interdisciplinar
- Abordagem Domiciliar em Situações Clínicas Comuns em Idosos - Enfermagem

OUTRAS PLATAFORMAS:

- Workshop sobre Coronavírus - Realizado pelo Centro Universitário Claretiano
- Curso de Extensão em Saúde Mental
- Curso de Extensão em Atualização em Saúde Bucal
- Curso de Extensão em Diagnóstico e Manejo da Tuberculose na Atenção Básica;
- Curso de Extensão em Coordenação do Cuidado do Usuário com Câncer de Boca na Atenção Básica;
- Curso de Extensão em Dor Crônica na Atenção Básica;
- Curso de Extensão em Diretrizes Operacionais para o Trabalho na Estratégia de Saúde da Família.



- Curso sobre o e-SUS - Disponibilizado pelo XXX
- Humanização na Assistência da Saúde - Disponibilizado pela Faculdade Anhanguera
- Gestão de Pessoas - Disponibilizado pelo SEBRAE
- Web-conferência COVID-19 - Aspectos Clínicos, Epidemiológicos e de Gestão municipal - Disponibilizado pelo DRS-X
- Detecção precoce do câncer - Disponibilizado pelo INCA
- Primeiros Socorros - Disponibilizado pelo Centro Universitário Claretiano
- Capacitação de lei de diretrizes de orçamentárias para 2021 - Disponibilizada pelo CONAM
- 25 cursos voltados a área de promoção, prevenção e vigilância em saúde, ofertado pelo Instituto Racine
- Web conferência: "Atualização: assistência aos pacientes portadores ou suspeitos de covid-19" encaminhado pela DRS-X.
- Utilização de EPI's frente ao COVID, ofertado pelo Hospital Albert Einsten
- Cartilhas de recomendações em saúde mental, ofertadas pelo Fio Cruz
- Ofertas educacionais e videoaulas sobre o enfrentamento do COVID-19, ofertado pelo Ministério de Saúde, por meio da Secretaria de Gestão do Trabalho e da Educação na Saúde (SGTES)
- CARTILHA DE RECOMENDAÇÕES RELACIONADAS AO CORONAVÍRUS - Pessoas com Deficiência e Doenças Raras, realizada pelo Ministério da Mulher, da Família e dos Direitos Humanos, e disponibilizado por meio da Secretaria Nacional dos Direitos da Pessoa com Deficiência
- "CONHECIMENTO EM CASA" relacionados a estilo de vida e cuidados pessoais, ofertado pelo Claretiano
- CURSO DE APERFEIÇOAMENTO EM ATENÇÃO INTEGRAL EM SAÚDE – DOENÇAS NEGLIGENCIADAS", ofertada pelo Fio Cruz
- FATURAMENTO DO SUS - AMBULATORIAL - ESPECIAL COVID19, ofertado pela ANCD Brasil Cursos
- CURSOS EM SAÚDE, ofertado pelo Instituto Federal de Educação, Ciência e Tecnologia do Sul de Minas
- CARTILHA SAÚDE MENTAL INFANTIL - GUIA PARA AUXILIAR EM MOMENTOS DE DISTANCIAMENTO SOCIAL, disponibilizada pela Saúde Mental da FMSRC
- Divulgação da capacitação e orientações online sobre AUDESP, ofertada pelo Tribunal de Justiça Federal
- Divulgação do site: <https://www.episaude.org/> ao Comitê de Contingência do COVID-19

ESTÁGIOS:

Por meio do Contrato Organizativo de Ação Pública de Ensino-Saúde (**COAPES**), o NESTD realiza a sistematização e monitoramento dos estágios e outras atividades educativas entre as seguintes Instituições de Ensino e Municípios participativos:



Fundação/Secretaria Municipal de Saúde
Prefeitura Municipal de Rio Claro



Até o mês de março, antes da **SUSPENSÃO** dos estágios por conta do COVID-19, contávamos com **231 alunos em campo de prática** das seguintes graduações: **Enfermagem, Farmácia, Fisioterapia, Medicina, Nutrição, Psicologia, Técnico em Enfermagem e Técnico em Radiologia.**

MONITORAMENTO E ALIMENTAÇÃO DAS MÍDIAS SOCIAIS DA FMSRC:

- Criação de pack especial de CARDS frente ao CORONAVÍRUS - 22 cards



- Criação de pack especial de STORIES frente ao **COMBATE A Aedes**





Fundação/Secretaria Municipal de Saúde
Prefeitura Municipal de Rio Claro





CONSELHO MUNICIPAL DE SAÚDE

REUNIÕES REALIZADAS			
JANEIRO	FEVEREIRO	MARÇO	ABRIL
1	1	1	1
PAUTAS			
JANEIRO	FEVEREIRO	MARÇO	ABRIL
21/01/2020	18/02/2020	17/03/2020	23/04/2020
1- Apresentação da Linha de Cuidado de Doenças Crônicas; 2- Prestação de Contas do Centro de Referência em Saúde do Trabalhador – 2019; 3 – Apresentação do Plano de Ação do Centro de Referência em Saúde do Trabalhador - 2020; 4 – Programação Anual de Saúde 2020 – Conselho (metas); 5 – Devolutiva/Ouvidoria.	1- Apresentação do SISPACTO 2020; 2- Deliberação da Prestação de Contas do Centro de Referência em Saúde do Trabalhador – 2019; 3- Deliberação do Plano de Ação do Centro de Referência em Saúde do Trabalhador - 2020; 4 – Informe sobre Processo Eleitoral; e 5 – Formação da Comissão do Plano Municipal de Educação Permanente – Conselho.	1- Apresentação e Deliberação do Plano Municipal de Hanseníase 2020; 2- Apresentação do Relatório Anual de Gestão 2019; 3- Devolutiva – Santa Casa; 4 – Deliberação sobre Prestação de Contas de Emendas Estaduais; 5 – Aprovação Regimento Interno do Conselho Municipal de Saúde; e 6 – Prorrogação do mandato/ Formação de Comissão para Processo Eleitoral.	1- Apresentação e Deliberação do Plano Operativo Consórcio Intermunicipal de Saúde; 2- Apresentação do Relatório Anual de Gestão 2019; 3- Aprovação Regimento Interno do Conselho Municipal de Saúde; e 4 – Formação de Comissão para Processo Eleitoral. <u>INCLUSÕES:</u> Informes sobre COVID-19; Tribunal de justiça do Estado de São Paulo – Processo 1002212-02.2020.8.26.0510



		INCLUSÃO: Informes sobre COVID -19;	
--	--	---	--

COMISSÕES INTERNAS				
SECRETARIA EXECUTIVA	POLITICAS PUBLICAS	CONSELHO FISCAL	CISTT	COMISSÃO PROCESSO ELEITORAL

PARTICIPAÇÃO
Comitê gestor do COAPES – Contrato Organizativo de Ação pública Ensino
Comitê de Antropozoonoses
Comitê de Ética e Pesquisa
Comitê de Mortalidade Materna
Núcleo de Segurança do Paciente
Comissão de Análise Planejamento Familiar
Reuniões de Conselhos Gestores
RUE – Rede de Urgência e Emergência
Sala de Situação

PROJETO DE LEI
Publicação no Diário Oficial de 24 de março de 2020 a Lei Municipal nº 5370 de 20 de março de 2020, que altera e acrescenta dispositivos à Lei nº 3.072 de 19 de novembro de 1999, que dispõe sobre a estrutura organizacional do Conselho Municipal de Saúde, incluindo sua competência e área de atuação.



Endereço e Contato das Unidades da Fundação Municipal de Saúde

Atenção Básica:

- Coordenação Atenção Básica → Av. 2, nº 238 (ruas 3 e 4) – Centro / (19) 3525-3111
- Núcleo de Apoio à Saúde da Família (NASF) → Av. 2, nº 238 (ruas 3 e 4) – Centro / (19) 3525-5754
- UBS 29 "Orestes Armando Giovanni" → Av. 29, nº 1311 – Bairro do Estádio / (19) 3522-1815
- UBS Cervezão "Dr. Nicolino Maziotti" → Av. M17, nº 739 – Jd. Chervezon / (19) 3523-7640 / (19) 3533-1108
- UBS Vila Cristina "Dr. Silvio Arnaldo Piva" → Rua José Felício Castellano, 1784 – Vila Cristina / (19) 3527-2908
- UBS Wenzel "Dr. Mario Fittipaldi" → Rua 21, nº 4219 – Wenzel / (19) 3533-3343
- USF Ajapi → Rua 4, nº 365 (Avs. 1 e 3) – Ajapi / (19) 3539-1255 / (19) 3539-0215
- USF Ferraz → Av. 4, nº 385 – Distrito de Ferraz / (19) 3538-1268
- USF Assistência → Av. 1, s/nº – Assistência / (19) 3523-7882
- USF Benjamin de Castro → Av. 8, nº 420 – Jd. Centenário / (19) 3524-0313
- USF Bom Sucesso/Novo Wenzel "Célia Aparecida Ceccato da Silva" → Rua 6, nº 680 – Jd. Novo Wenzel / (19) 3534-0509
- USF Guanabara "Dr. Celestino Donato" → Rua 9, s/nº - Jd. Guanabara / (19) 3532-6248
- USF Boa Vista/Nosso Teto "Dr. Antonio Raphael Minervino Santomauro" → Av. 88, nº 147 – Jd. Boa Vista / (19) 3533-3522 / (19) 3523-1809
- USF Jd. Das Flores "Dr. Moacir de Oliveira Camargo" → Av. M51, esquina c/ rua 6, s/nº – Jd. Das Flores / (19) 3532-5783
- USF Jd. Novo I e II "Dr. Dirceu Ferreira Penteadado" → Rua 8, nº 1012 – Jd. Novo I / (19) 3534-4975
- USF Jd. Progresso → Av. M37 (ruas M35 e M33), nº 1000 - Jd. Progresso / (19) 3533-3391
- USF Mãe Preta "Dr. Eduardo Reis" → Avenida 19 RV, (ruas 11RV e 12RV), nº 95 – Conj. Resid. Vila Verde / (19) 3536-3396
- USF Palmeiras "Dr. Gilson Giovanni" → Rua 8, nº 1102 – Jd. Das Palmeiras / (19) 3524-2202 / (19) 3532-3944
- USF Panorama "Dr. Oswaldo Akamine" → Av. 64 PA, nº 1390 – Jd. Panorama / (19) 3532-5377
- USF Terra Nova → Av. Marginal, nº 1043 – Terra Nova / (19) 3532-5385
- USF Jd. Figueira/Santa Elisa "Dr. Acácio Jorge" → Rua 25 SE (avs. 42 SE e 48 SE), s/nº - Jd. Figueira / (19) 3531-3617
- USF Jd. Brasília → Av. dos Costas, esquina c/ av. 30 BR, s/nº - Jd. Inocoop / (19) 3533-1106
- USF São Miguel → Av. 62 A, esquina c/ Anel Viário, nº 1750 - São Miguel / (19) 3535-4140
- USF Bela Vista → Av. Ulisses Guimarães, esquina c/ av. 1A, nº 750 - Nossa Senhora da Saúde II / Ainda sem telefone

Saúde Bucal:

- Coordenadoria Saúde Bucal / CEO Unificado → Rua 7, nº 1687 – Centro / (19) 3532-6089



Atendimento Móvel e de Transporte:

- SAMU → Av. Brasil, nº 880 – Vila Martins / 192 (Urgência)
- Trailer Odontológico → Contatar CEOs
- SEPA Itinerante → Contatar SEPA
- Departamento de Transportes → Rua 6, nº 3265 – Santana / (19) 3525-2070 / 160 (Agendamento Ambulância / Linha Saúde)

Urgência / Emergência:

- UPA 29 “Dr. Olavo Narkevitz” → Av. 29, nº 1311 – Bairro do Estádio / (19) 3522-1818
- PA Cerveão → Rua M9, nº 66 – Jd. Floridiana / (19) 3533-7272
- Pronto Socorro Municipal Integrado (PSMI) e Maternidade → Av. 15, nº 297, esquina c/ rua 2 – Centro / (19) 3533-5484
- Centro de Atenção Psicossocial “18 de Maio” - CAPS III → Rua M9, nº 50 (avs. M17 e M17 A) – Jd. Floridiana / (19) 3525-4940

Saúde Mental:

- Centro de Atenção Psicossocial Álcool e Drogas “Luzan Yara Pereira” - CAPS AD → Av. 4, esquina c/ rua 3, nº 1.171 – Centro / (19) 3525-7204
- Centro de Atenção Psicossocial “18 de Maio” - CAPS III → Ver acima em “Urgência / Emergência”
- Centro de Especialidades Infantil - CEI → Av. 25, nº 1.588 - Bairro do Estádio / (19) 3523-3754

Assistência Farmacêutica:

- Almoarifado/Dispensário de Medicamentos → Rua 6, nº 3.265 – Alto do Santana (NAM) / (19) 3533-2141
- Farmácia de Alto Custo → Av. 2, nº 238 (ruas 3 e 4) – Centro / (19) 3533-8949

Vigilância em Saúde:

- Vigilância Sanitária → Av. 1, nº 759 – Centro / (19) 3533-1275
- Vigilância Epidemiológica → Av. 24, nº 1120 (ruas 9 e 10) – Santana / (19) 3532-3720
- Centro de Controle de Zoonoses – CCZ → Rua Alfa, S/N - Distrito Industrial / (19) 3533-7155
- Serviço Especializado em Prevenção e Assist. para DST/Aids/Hep. Virais “Graziela Osele Ferro Ramos” – SEPA → Avenida 19, nº 1.045 – Consolação / (19) 3533-8074

Laboratório:

- Laboratório Municipal de Análises Clínicas → Rua 10, nº 152 (Avs. 19 e Saudade) – Consolação / (19) 3532-1074



Especialidades:

- Centro de Especialidades e Apoio Diagnóstico – CEAD → Av. 24, nº 1040 (ruas 8 e 9) – Santana / (19) 3525-2005 / (19) 3525-2007
- Centro de Referência em Saúde do Trabalhador – CEREST → Avenida 9, nº 204 (ruas 2 e 3) – Centro / (19) 3525-2080
- Centro de Habilitação Infantil "Princesa Vitória" – CHI → Avenida José Felício Castellano, nº 1700 – Vila Cristina / (19) 3527-1461
- SESMT - Serviço Especializado em Engenharia de Segurança e Medicina do Trabalho → Av. 2, nº 238 (ruas 3 e 4) – Centro / (19) 3522-1932

Atendimento Domiciliar:

- Serviço de Atendimento Domiciliar – SAD → Av. 24, nº 1040 (ruas 8 e 9) – Santana (Junto ao CEAD) / (19) 3532-5622

Unidades de Apoio:

- Sede Administrativa (Gabinete, Diretorias, Dptos. Administrativos) → Rua 6, nº 2580 (avenidas 30 e 32) – Santana / (19) 3522-3600
- Dpto. De Manutenção → Av. 17, nº 658 (ruas 5 e 6) – Saúde / (19) 3527-2796
- Almoxarifado Central (Materiais e Insumos) → Rua 6, nº 3.265 – Alto do Santana (NAM) / (19) 3524-2610

Educação em Saúde:

- Núcleo de Educação em Saúde, Desenvolvimento e Treinamento (NESDT) → Rua 6, nº 2580 (avenidas 30 e 32) – Santana (junto a Sede Adm.) / (19) 3522-3600

Conselho Municipal:

- Conselho Municipal de Saúde → Rua 6, nº 2580 (avenidas 30 e 32) – Santana (junto a Sede Administrativa) / (19) 3522-3600

Ouvidoria SUS:

- Ouvidoria FMSRC → Rua 6, nº 2580 (avenidas 30 e 32) – Santana (junto a Sede Administrativa) / (19) 3533-6863